

# HENKILÖSTÖTILINPÄÄTÖS 1-3 2026

KH 25.5.2026



VIHTI

# HENKILÖSTÖMENOT 1-3 2026

\* uusi lautakunta 1.6.25 alk.

Henkilöstömenot yhteensä	MTA 2026	TOT 3/2026	Tot %	Ennuste 2026	TOT 3/2025	TP 2025	Muutos % tot 25/24
<b>Henkilöstömenot yhteensä</b>	<b>60 955 371</b>	<b>14 505 191</b>	23,8 %	<b>61 114 429</b>	<b>13 523 051</b>	<b>58 566 386</b>	7,3 %
Palkat yhteensä	49 627 492	11 768 286	23,7 %	49 678 112	10 970 555	47 668 484	7,3 %
Henkilöstösivukulut	11 327 879	2 736 905	24,2 %	11 436 317	2 552 496	10 897 902	7,2 %

Henkilöstömenot tulosalueittain	MTA 2026	TOT 3/2026	Tot %	Ennuste 2026	TOT 3/2025	TP 2025	Muutos % tot 25/24
<b>Keskusvaalilautakunta</b>	0	0	0,0 %	0	7 056	101 052	-100,0 %
<b>Tarkastuslautakunta</b>	10 596	2 652	25,0 %	12 007	2 549	11 705	4,1 %
<b>Kunnanhallitus</b>							
Konsernipalvelut	4 575 733	1 056 253	23,1 %	4 632 717	893 871	4 096 768	18,2 %
<b>Sivistyslautakunta</b>							
Opetuksen tulosalue	26 909 544	6 665 463	24,8 %	26 953 296	6 126 818	26 405 560	8,8 %
Varhaiskasvatuksen tulosalue	15 366 463	3 654 313	23,8 %	15 374 092	3 568 658	14 853 563	2,4 %
<b>Hyvinvointilautakunta</b>							
Hyvinvointi- ja nuorisopalvelut	1 001 950	234 844	23,4 %	1 013 611	216 996	933 899	8,2 %
Kirjasto- ja kulttuuripalvelut	988 658	234 213	23,7 %	990 553	218 293	944 117	7,3 %
<b>Elinvoimalautakunta</b>							
Kuntakehityspalvelut	1 867 020	382 174	20,5 %	1 859 213	354 900	1 599 841	7,7 %
Liikuntapalvelut	1 013 191	231 197	22,8 %	1 014 481	210 506	912 022	9,8 %
Elinkeino- ja työllisyyspalvelut	398 888	92 993	23,3 %	422 608	102 912	440 431	-9,6 %
<b>Tekninen lautakunta*</b>							
Kuntaympäristön tukipalvelut	21 679	5 378	24,8 %	22 789	32 639	8 900	-83,5 %
Yhdyskuntatekniikan palvelut	1 197 355	255 750	21,4 %	1 200 006	221 079	1 090 550	15,7 %
Tilapalvelut	1 684 633	363 140	21,6 %	1 687 837	309 609	1 626 654	17,3 %
Ateria- ja puhdistuspalvelut	4 108 806	939 842	22,9 %	4 116 629	904 554	3 876 339	3,9 %
Vesihuoltolaitos	864 800	183 646	21,2 %	864 490	178 914	860 762	2,6 %
<b>Rakentamis- ja ympäristölautakunta</b>							
Rakentamis- ja ympäristöpalvelut	946 055	203 333	21,5 %	950 100	173 694	804 223	17,1 %
<b>Yhteensä</b>	<b>60 955 371</b>	<b>14 505 191</b>	<b>23,8 %</b>	<b>61 114 429</b>	<b>13 523 051</b>	<b>58 566 386</b>	7,3 %

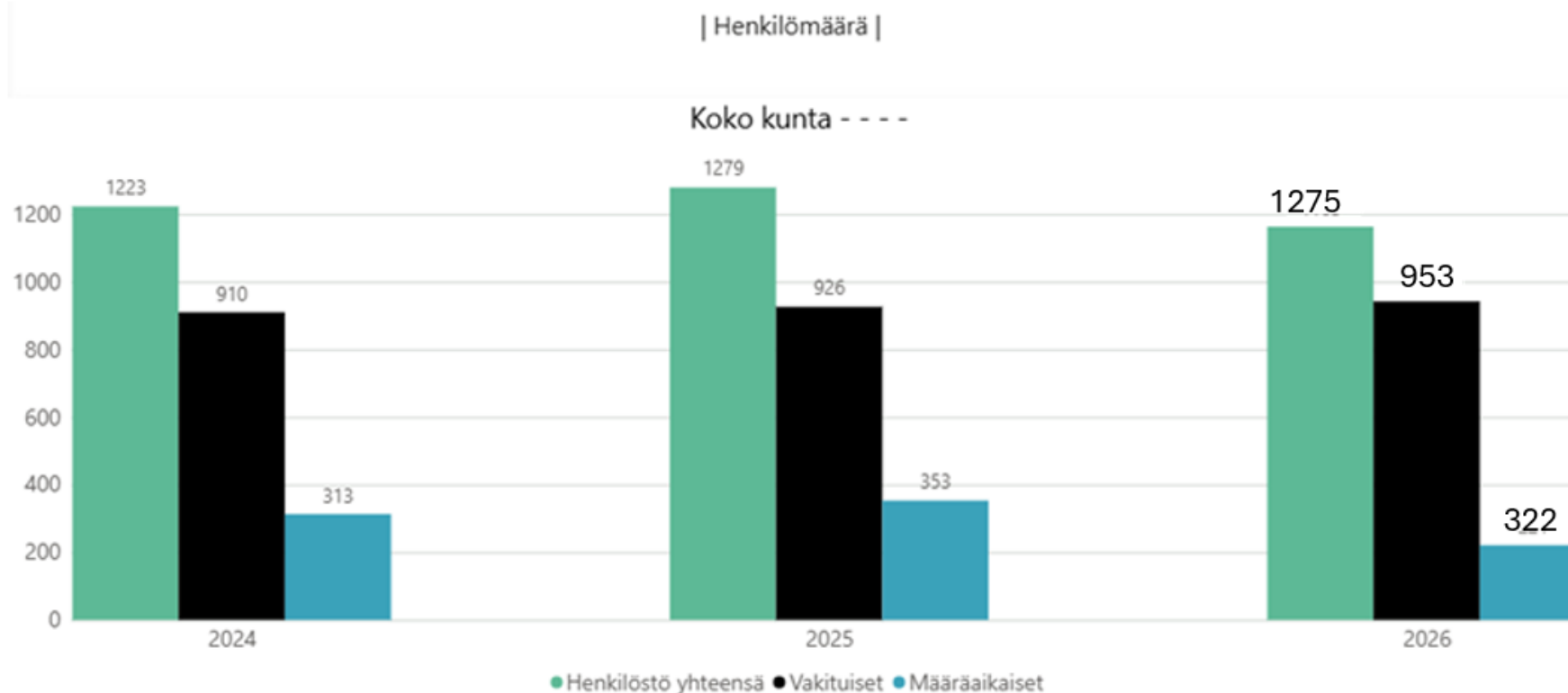
# PALKKAERITTELY 1-3 / 2025-2026

Erittely	MTA 2026	TOT 3/2026	Tot %	Ennuste 2026	TOT 3/2025	TP 2025 % tot 25/24	
<b>Palkat ja palkkiot</b>	<b>49 627 492</b>	<b>11 768 286</b>	<b>23,7 %</b>	<b>49 678 112</b>	<b>10 970 555</b>	<b>47 668 484</b>	<b>7,3 %</b>
Kokouspalkkiot	308 200	55 400	18,0 %		52 610	407 350	5,3 %
Vakinaisten palkat	39 919 633	8 682 247	21,7 %		7 919 706	34 846 752	9,6 %
Tuntipalkat	1 755 542	415 402	23,7 %		351 728	1 858 993	18,1 %
Määräaikaisten ja sijaisten palkat	7 564 675	2 545 718	33,7 %		2 583 718	10 038 123	-1,5 %
Erilliskorvaukset	160 900	175 320	109,0 %		159 526	815 042	9,9 %
	-81 458	-105 801			-96 732	-297 775	
	49 627 492	11 768 286			10 970 555	47 668 484	
Tarkistus kunta yhteensä UDP	-60 955 371	-14 505 191		-61 114 429	-13 523 051	-58 566 386	
Tulosalueet yhteensä	60 955 371	14 505 191		61 114 429	13 523 051	58 566 386	
Ero	0	0		0	0	0	

## Henkilöstömenot toteuma-%

Keskusvaalilautakunta	0,0 %
Tarkastuslautakunta	25,0 %
Konsernipalvelut	23,1 %
Opetuksen tulosalue	24,8 %
Varhaiskasvatuksen tulosalue	23,8 %
Hyvinvointi- ja nuorisopalvelut	23,4 %
Kirjasto- ja kulttuuripalvelut	23,7 %
Ateria- ja puhdistuspalvelut	22,9 %
Kuntaympäristön tukipalvelut	24,8 %
Yhdyskuntatekniikan palvelut	21,4 %
Tilapalvelut	21,6 %
Vesihuoltolaitos	21,2 %
Kuntakehityspalvelut	20,5 %
Liikuntapalvelut	22,8 %
Elinkeino- ja työllisyyspalvelut	23,3 %
Rakentamis- ja ympäristöpalve	21,5 %
<b>Yhteensä, koko kunta</b>	<b>23,8 %</b>

# HENKILÖSTÖMÄÄRÄ 1-3 /2024-2026



Huomioi  
vuoden 2026  
osalta  
pylväiden  
virheellinen  
skaalaus

# HENKILÖTYÖVUODET 1-3 / 2024-2026

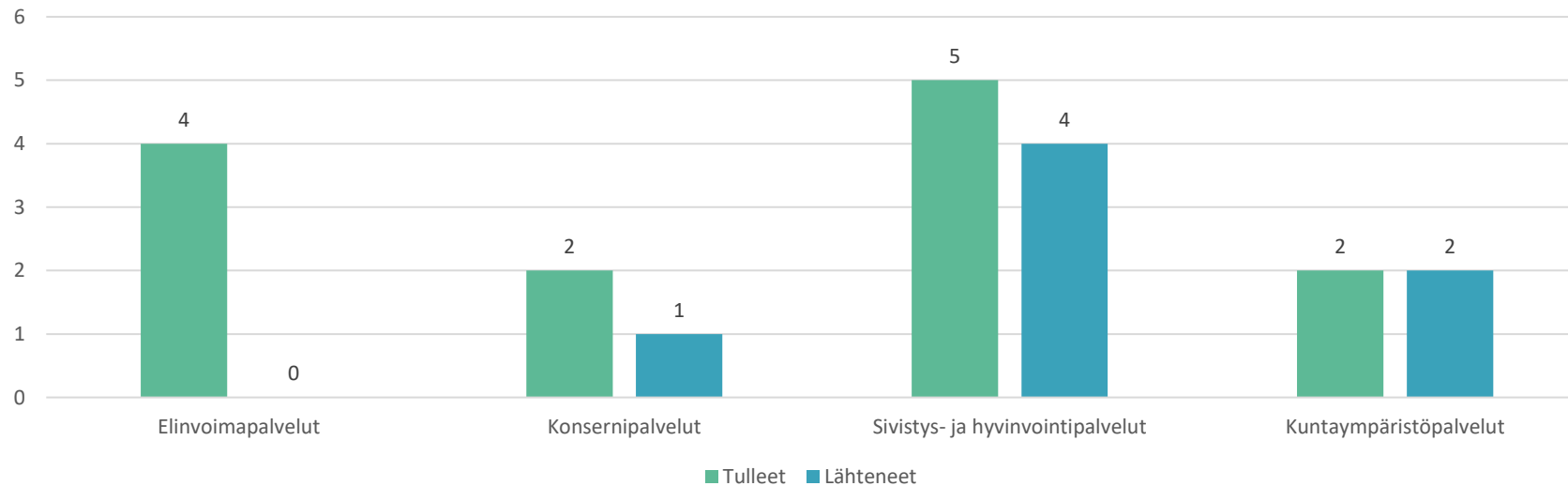
	HTV3 1.1.- 31.3.2024	HTV3 1.1.- 31.3.2025	HTV3 1.1.- 31.3.2026	HTV2 1.1.- 31.3.2024	HTV2 1.1.- 31.3.2025	HTV2 1.1.- 31.3.2026			
Konsernipalvelut	12,05	7,21	10,20	13,32	8,1	10,98		Muutos:	
<b>Konsernipalvelut yhteensä</b>	<b>12,05</b>	<b>7,21</b>	<b>10,20</b>	<b>13,32</b>	<b>8,1</b>	<b>10,98</b>			
Elinvoimapaalvelut, muu	5,78	7,49	7,07	6,40	8	7,73		HTV2:	
Ympäristöpalveluiden tulosalue	2,87	2,38	2,73	3,15	2,93	3,2		v.2025-2026: 7,03 htv2	
Liikuntapaalveluiden tulosalue	2,54	4,24	4,17	2,82	4,71	4,95		2024 - 2026: -2,63 htv2	
<b>Elinvoimapaalvelut yhteensä</b>	<b>11,19</b>	<b>14,11</b>	<b>13,97</b>	<b>12,37</b>	<b>15,64</b>	<b>15,88</b>			
Opetuksen tulosalue	109,17	104,28	109,73	116,47	112,91	116,41			
Varhaiskasvatuksen tulosalue	75,74	72,35	72,61	86,90	84,62	84,09		HTV3:	
Muu sivistyspalvelut	7,48	8,82	8,64	8,83	9,72	10,06		v.2025-2026: 10,46 htv3	
<b>Sivistyspalvelut yhteensä</b>	<b>192,39</b>	<b>185,45</b>	<b>190,98</b>	<b>212,20</b>	<b>207,25</b>	<b>210,56</b>		2024 - 2026: -2,96 htv3	
Ateria ja puhdistuksen tulosal	22,63	21,22	21,75	25,96	25,86	25,75			
Muut kuntaympäristöpalvelut	15,15	12,00	13,55	16,98	14,32	15,03			
<b>Kuntaympäristöpalvelut yhteensä</b>	<b>37,78</b>	<b>33,22</b>	<b>35,30</b>	<b>42,94</b>	<b>40,18</b>	<b>40,78</b>			
<b>Kunta yhteensä</b>	<b>253,41</b>	<b>239,99</b>	<b>250,45</b>	<b>280,83</b>	<b>271,17</b>	<b>278,20</b>			

# VAIHTUVUUS KOKO KUNTA 1-3 / 2026

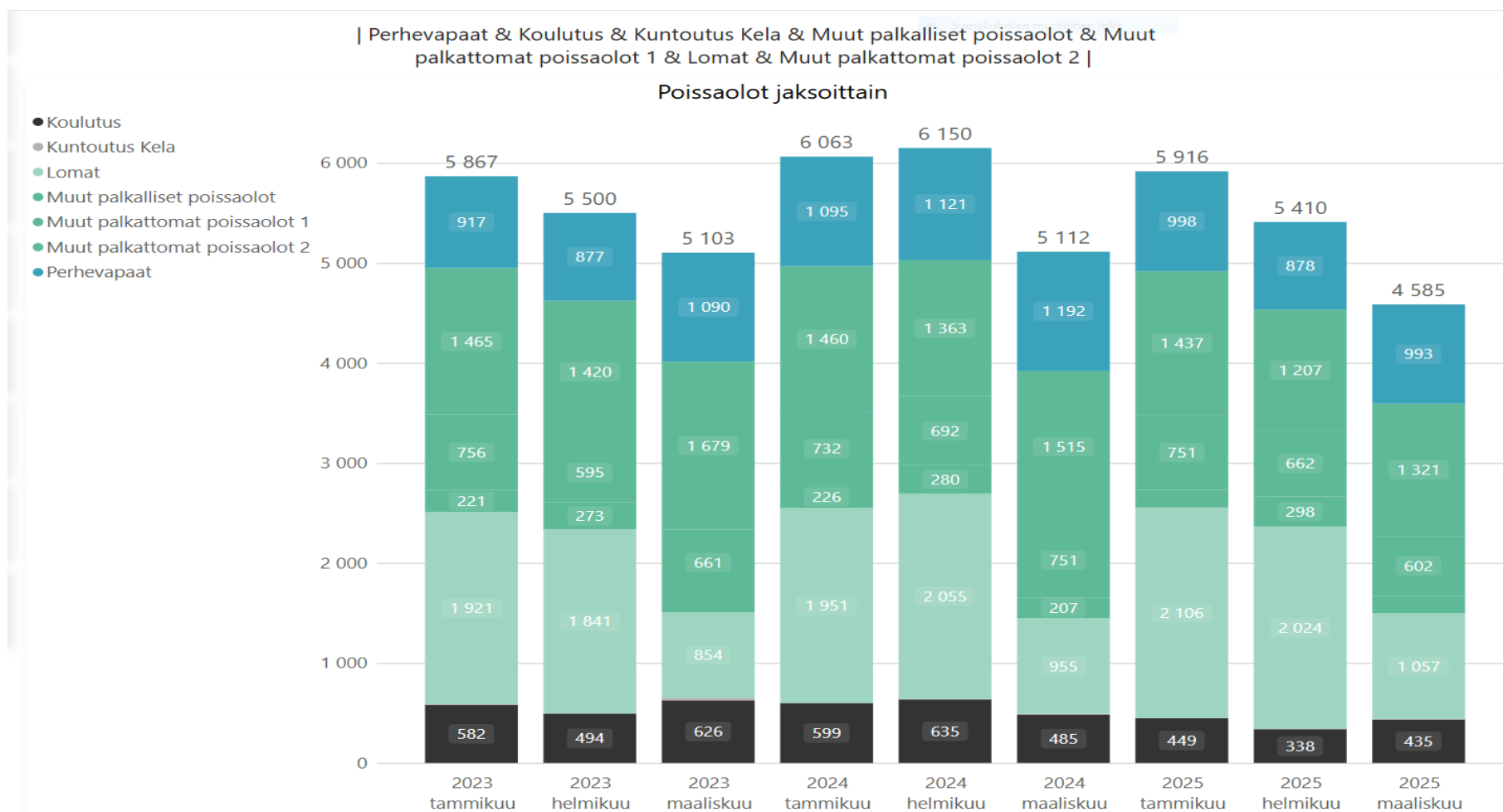
**7**  
Lähteneet  
**0,7%**  
Lähtövaihtuvuus

**13**  
Tulleet  
**1,4%**  
Tulovaihtuvuus

Vaihtuvuus palvelukeskuksittain 1-3 / 2026



# POISSAOLOT JAKSOITTAIN 2023-25



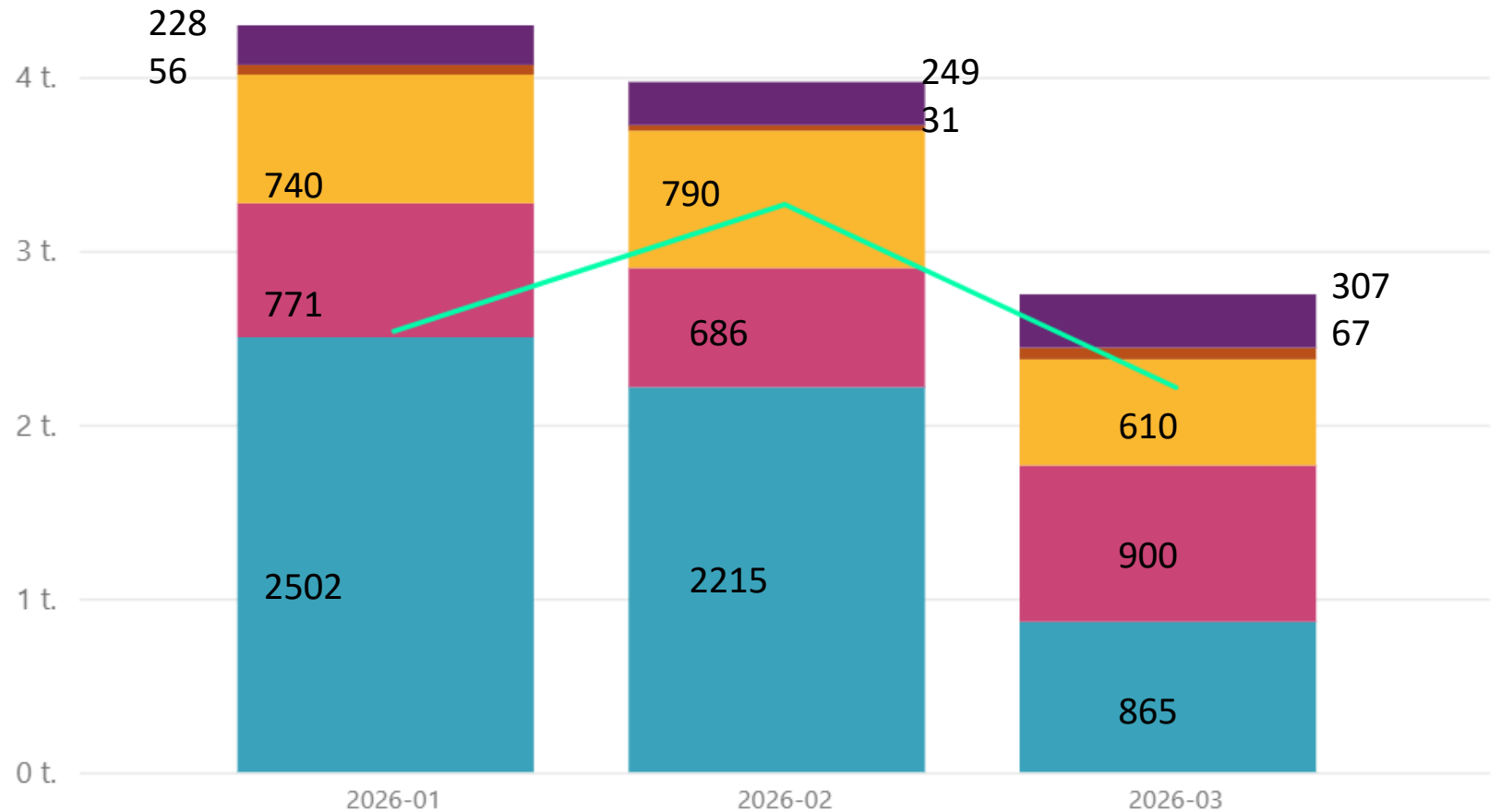
# POISSAOLOT JAKSOITTAIN

1-3/2026 Yhteensä  
kalenteripäiviä:  
Vuosilomat 5582  
Perhevapaat 2357  
Muut 3078

## Poissaoloryhmä

- Vuosiloma ja muut lomamat
- Perhevapaat
- Muut poissaolot
- Kuntoutustuki
- Koulutusvapaat

Poissaolot työpäivinä ja kalenteripäivinä



# PALKATTOMAT VAPAAT 1-3 2025-26

Talkoovapaat ja muut palkattomat vapaat 2025 ja 2026 1.1.2026 - 31.3.2026

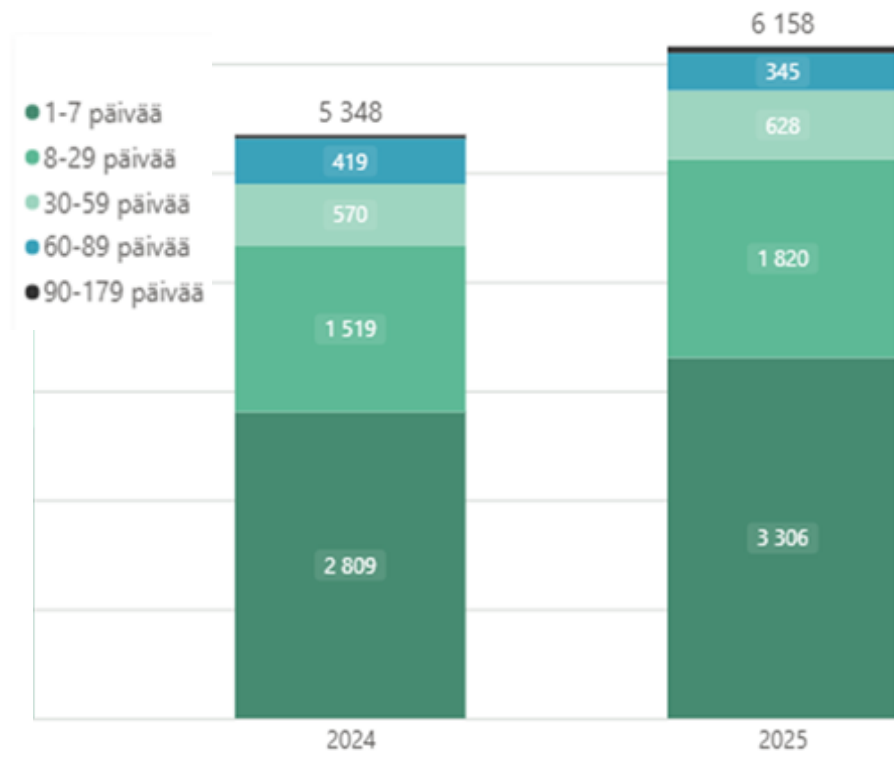
<b>PALVELUKESKUS</b>	Talkoovapaa 2025 työpäiviä	Talkoovapaa 2026 työpäiviä	Muu palkaton 2025 työpäiviä	Muu palkaton 2025 kalenteripäiviä	Muu palkaton 2026 työpäiviä	Muu palkaton 2026 kalenteripäiviä
KONSERNIPALVELUT	0	8	1	1	1	1
ELINVOIMAPALVELUT	19	5	4	4	9	11
SIVISTYS- JA HYVINVOINTIPALVELUT	79	80	1177	1562	1239	1676
KUNTAYMPÄRISTÖPALVELUT	43	58	66	88	99	127
<b>Yhteensä</b>	<b>141</b>	<b>151</b>	<b>1248</b>	<b>1655</b>	<b>1348</b>	<b>1815</b>

# SAIRAUSPOISSAOLOT 1-3 / 2026

| Sairauspoissalot |

Koko kunta - - - -

Poissaolot jaksoittain



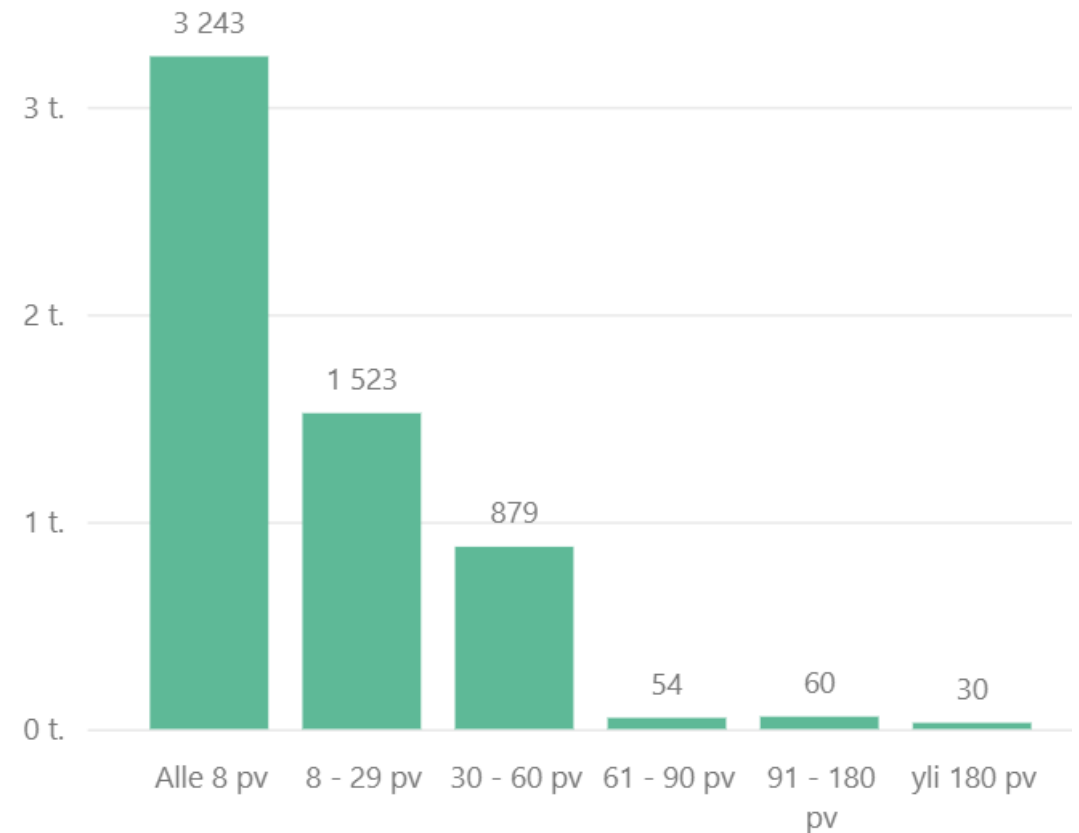
Muutos 2025/2026  
-6%

Vuosi 2026

5 789

Terveysperusteiset (vrk)

Poissaolot (vrk) kestoryhmittäin syyryhmän mukaan

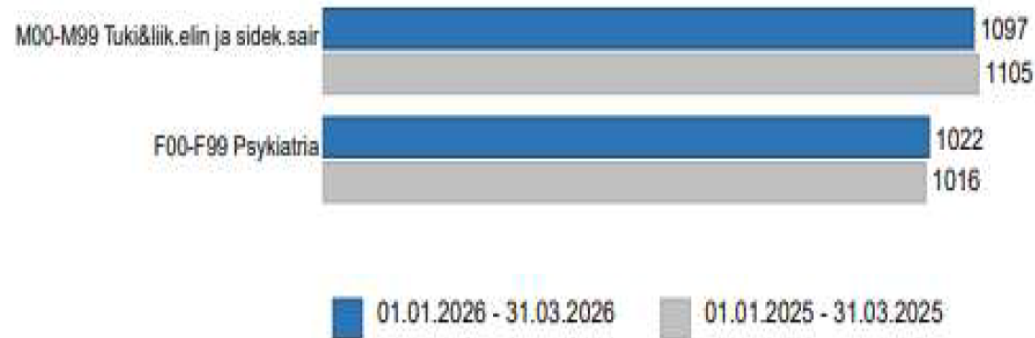


21.5.2026

# SAIRAUSPOISSAOLOT DIAGNOOSITYYPEITTÄIN 1-3 2026

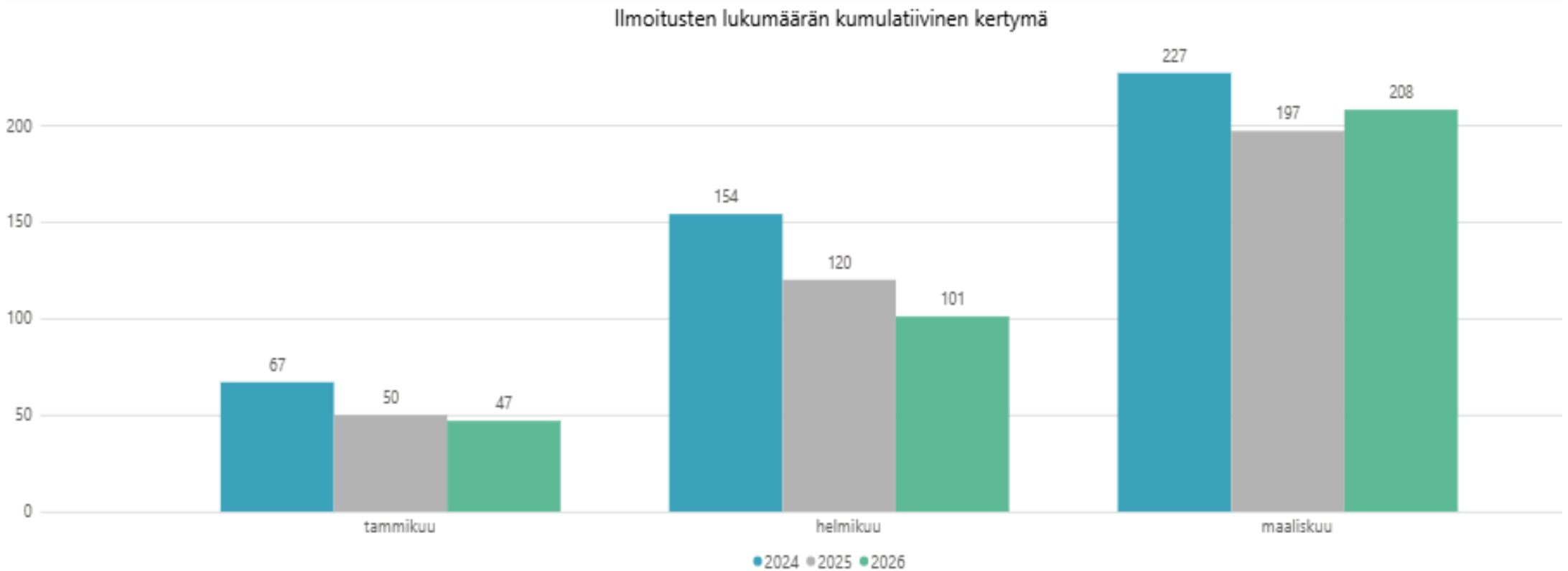
## SAIRAUSPOISSAOLOPÄIVÄT/PÄÄDIAGNOOSIRYHMÄT

Sairauspoissaolopäivät yhteensä 1-3/2026: 3767

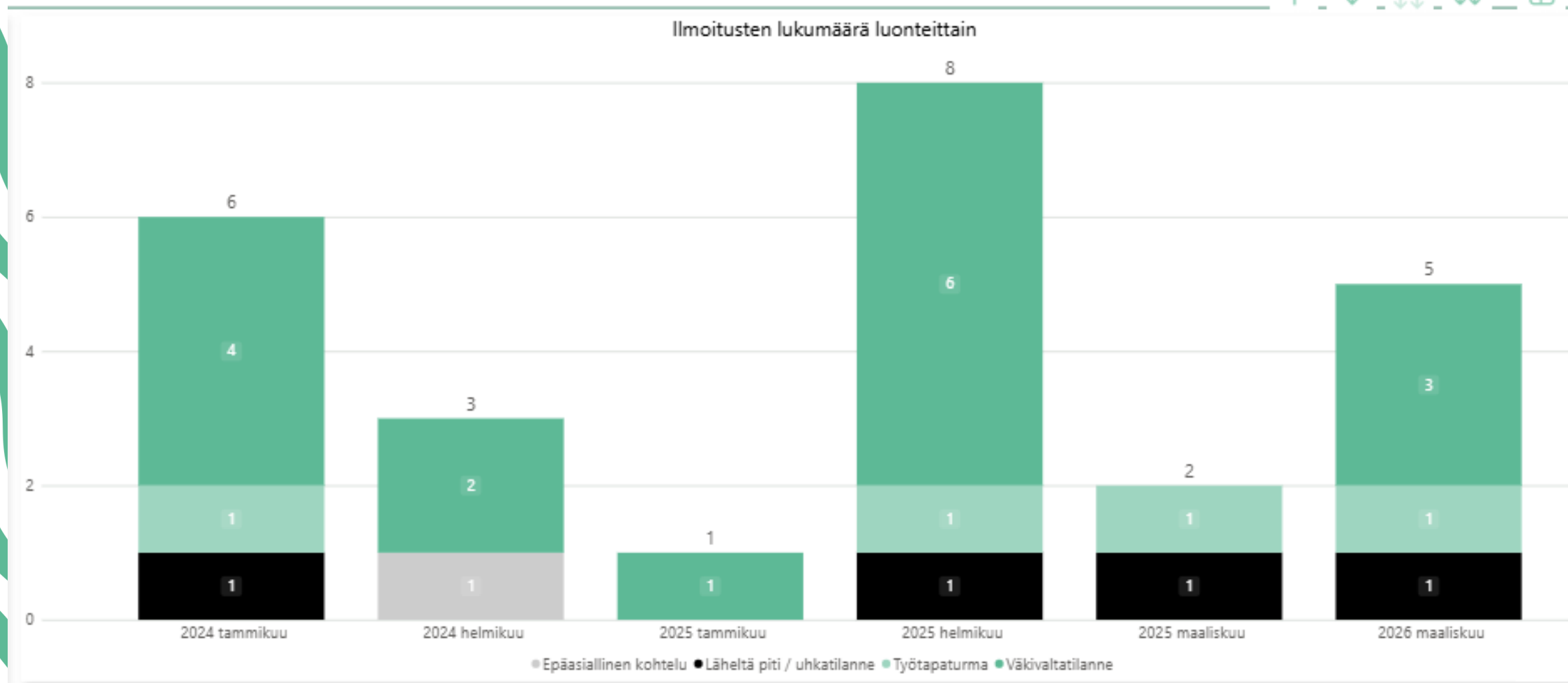


- Tuki- ja liikuntaelin sairauksista aiheutuneet sairauspoissaolot ovat laskeneet hieman v 2025 verraten
  - 1-3 2026: 1097
  - 1-3 2025: 1105
- Psyk.sairauksista aiheutuneet poissaolot ovat hieman nousseet v 2025 verraten:
  - 1-3 2026: 1022
  - 1-3 2025: 1016

# TYÖTURVALLISUUSILMOITUKSET 1-3 2024-2026



# TYÖTURVALLISUUSILMOITUSTEN LUKUMÄÄRÄ LUOKITTAIN



# AJANKOHTAISTA HENKILÖSTÖASIAT

- **Palvelussuhdeasiat**
  - Tahe-projekti jatkuu henkilöstöpalveluissa; HR-työpöydän määrittelytyö käynnissä, tarkoitus pilotoida syksyllä 2026 muutaman yksikön kanssa.
  - Palkanlaskentapalveluiden kotiutuminen on onnistunut hyvin.
- **Esihenkilötyö ja johtaminen**
  - Esihenkilövalmennuksen yhteistyö Kuntavalmennuksen kanssa jatkuu. Mietinnässä oma Vihdin esihenkilökoulutus, jossa eri osa-alueita.
  - Esihenkilömiittejä pidetty esihenkilöiden tuen tueksi kerran kuukaudessa.
- **Osaamisen kehittäminen**
  - Työpaikkaohjauksen koulutusyhteistyö Luksian kanssa jatkuu
  - Eduhouse-verkkokoulutuksien käyttö – tekoälykoulutukset lisätty koulutussopimukseen – tekoäly sekä tietoturva- ja tietosuoja-koulutukset lisätty perehdytysohjelmaan.
  - Hankintaosaamiseen liittyvää koulutusta suunnitteilla.



V/HTV