JOHDANTO

2025

Johdanto

Kuntalaisten hyvinvoinnin ja terveyden edistäminen on lain mukaan kunnan perustehtävä (Kuntalaki 410/2015). Kunnalla on ensisijainen vastuu niiden edistämisestä sikäli, kun ne koskettavat kunnan perustehtävää ja strategiassa tulee asettaa hyvinvoinnin ja terveyden edistämisen tavoitteet ja niitä tukevat toimenpiteet (Laki sosiaali- ja terveydenhuollon järjestämisestä 612/2021 § 6). Kunnan tehtäviin kuuluu seurata kuntalaisten elinoloja, hyvinvointia, terveyttä sekä niihin vaikuttavia tekijöitä (Laki sosiaali- ja terveydenhuollon järjestämisestä 612/2021 § 6). Kuntalaisten hyvinvointia tuottavat koulutus-, liikunta- ja kulttuuripalvelujen lisäksi esimerkiksi kaavoitus, liikennejärjestelyt ja monet muut kunnan palvelut (Terveyden ja hyvinvoinnin laitos 2025).

2020-luvun alku on ollut merkittävien muutosten aikaa niin kansallisesti kuin kansainvälisestikin. Kuluvan vuosikymmenen alkuvaiheessa yhteiskunnallista tilannetta ja turvallisuutta on horjuttanut etenkin COVID-19-pandemia sekä Venäjän hyökkäyssota Ukrainaan. Suomen talous kääntyi taantumaan vuonna 2022 ja kansalaisten taloudellista tilannetta ovat heikentäneet hinta- ja korkotasojen nousut. Useamman vuoden positiivisen kehityksen jälkeen työllisyysaste on kääntynyt laskuun vuonna 2023, eikä selkeää nousua ole tapahtunut vuoteen 2025 mennessä (Tilastokeskus 2025).

Vuoden 2023 alusta hyvinvointialueet aloittivat toimintansa ja sosiaali- ja terveyspalvelujen järjestämisvastuu siirtyi kunnilta hyvinvointialueille. Tämä siirsi kuntien hyvinvoinnin ja terveyden edistämistyön painoarvon ennaltaehkäiseviin palveluihin sekä monialaiseen yhteistyöhön hyvinvointialueen kanssa.

Terveyden ja hyvinvoinnin laitoksen julkaisemassa laajassa selvityksessä todetaan, että Suomen merkittävimmät haasteet ihmisten hyvinvoinnissa ja terveydessä ovat etenkin terveyden eriarvoisuus, nuorten pahoinvointi ja toimeentulovaikeudet sekä lihavuuden yleistyminen (Kestilä & Karvonen 2025). Koko Suomen tasolla huumeiden käyttö ja niiden aiheuttamat haitat ovat myös yleistyneet. Tulevaisuudessa haasteita lisää demografinen kehitys ja palvelutarpeiden kasvu, jotka asettavat paineita etenkin sosiaali- ja terveyspalvelujen sektorille. (Kestilä & Karvonen 2025). Kuntien rooli näiden haasteiden ratkaisussa on keskeinen, erityisesti ennaltaehkäisevien palveluiden tarjoajana ja kehittäjänä.

Laaja hyvinvointikertomus ja -suunnitelma asiakirjana

Tämä asiakirja jakautuu kahteen osaan. Hyvinvointikertomusosiossa kuvataan vuosien 2021–2025 suuntaviivat kuntalaisten hyvinvoinnissa ja terveydessä indikaattorien ja muun tiedon valossa. Lisäksi tarkastellaan kuluneen suunnitelmakauden tavoitteiden toteutumista. Asiakirjan toisessa osassa on hyvinvointisuunnitelma vuosille 2026–2030, jossa määritellään kunnan hyvinvointityön tavoitteet, toimenpiteet ja seurantamittarit.

Vihdin hyvinvointisuunnitelma sisältää lisäksi lakisääteisen lasten ja nuorten hyvinvointisuunnitelman, ikääntynyttä väestöä koskevan suunnitelman, ehkäisevän päihdetyön suunnitelman sekä kunnan liikkumisohjelman. Lisäksi asiakirjassa kuvataan kunnan tekemä järjestöyhteistyö ja sen suuntaviivat tulevalle kaudelle.

Vihdin laaja hyvinvointikertomus ja -suunnitelma vuosille 2026–2030 on laadittu kunnan eri palvelukeskusten vastuuhenkilöiden yhteistyössä. Suunnitelma löytyy tämän sivuston Toimenpideohjelma-välilehdeltä. Hyvinvointikertomuksen ja -suunnitelman laatimisesta sekä siihen liittyvän työryhmän ohjaamisesta ovat vastanneet kunnan hyvinvoinnin ja terveyden edistämisen asiantuntijat. Suunnitelman teossa on osallistettu sekä ylintä viranhaltijajohtoa, vuonna 2025 kautensa päättänyttä valtuustoa, kolmatta sektoria että kuntalaisia vaikuttamistoimielinten kautta. Alla olevassa kuvassa laadintaprosessi on kuvattu tarkemmin.

Valmisteluprosessi

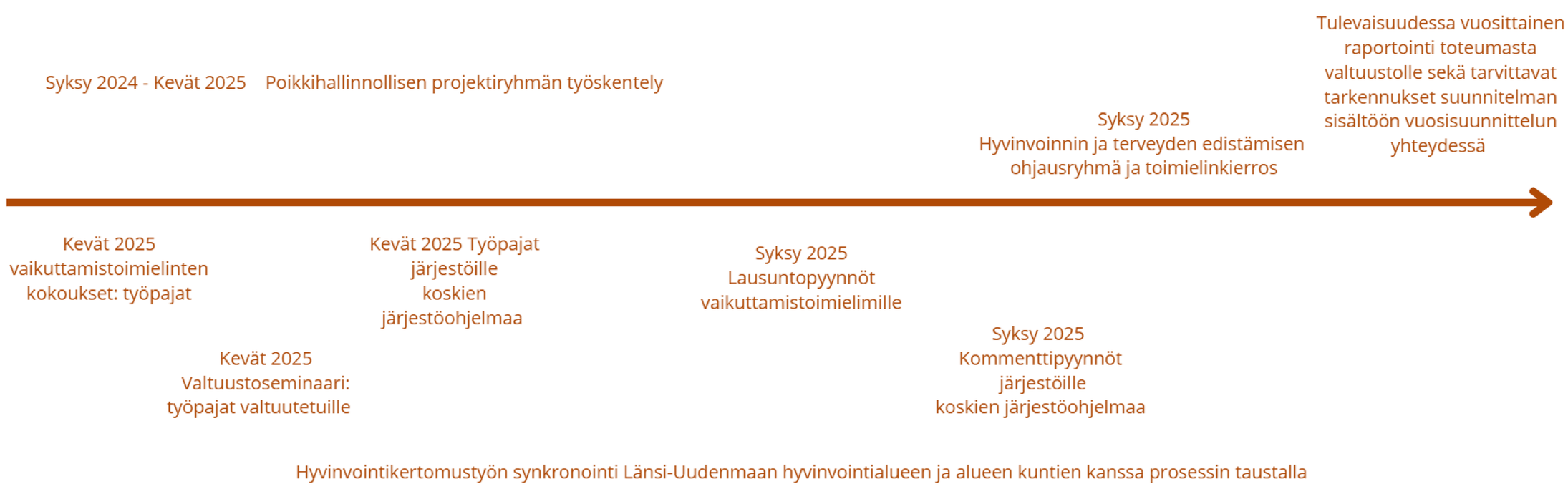

LÄHTEET

- Kestilä, L., & Karvonen, S. 2025. Ratkaisuja kestävän yhteiskunnan rakentamiseen: Väestön terveys- ja hyvinvointikatsaus 2025.
- Kuntalaki (410/2015).
- Laki sosiaali- ja terveydenhuollon järjestämisestä (612/2021).
- Tilastokeskus 2025. Työllisiä vähemmän ja työttömiä enemmän kesäkuussa 2025 verrattuna vuoden takaiseen.
- Terveyden ja hyvinvoinnin laitos. 2024. Terveyden edistämisen vertailutietojärjestelmä TEAviisari. https://thl.fi/tutkimus-ja-kehittaminen/tutkimukset-ja-hankkeet/terveyden-edistamisen-vertailutietojarjestelma-teaviisari. Viitattu 14.4.2025. Terveyden ja hyvinvoinnin laitos. 2025. HYTE-kerroin – kannustin kunnille. https://thl.fi/aiheet/hyvinvoinnin-ja-terveyden-edistamisen-johtaminen/hyvinvointijohtaminen/hyvinvointijohtaminen-kunnassa/hyte-kerroin-kannustin-kunnille. Viitattu 8.5.2025.
- Tilasto- ja indikaattoripankki Sotkanet. 2025. Terveyden ja hyvinvoinnin laitos. Yle. 2024. Pelot ja haaveet paljastuvat: Suomalaisten pelot ja haaveet -tutkimus. https://yle.fi/a/74-20085621. Viitattu 18.2.2025.

HYVINVOINTIKERTOMUS 2021-2025

Palauta valinnat

Ensimmäinen taso

Väestörakenne ja elinolot	Lapset, nuoret & lapsiperheet	Aikuisväestö 18-64v.	Ikäihmiset
Liikuntapalvelut	Kirjasto ja kulttuuri	Hyvinvoinnin ja terveyden edistämisen rakenteet	

Toinen taso

Valitse aina yksi taso kerrallaan

Asuminen	Kuntalaisten tyytyväisyys asuinkuntaan	Turvallisuus	Väestörakenne	Ympäristö

Asuminen

Asumiseen liittyvillä ratkaisuilla on keskeinen rooli ihmisten hyvinvoinnissa ja arjessa. Kunnan kaavoituspalvelut ovat niiden osalta keskeinen toimija, mutta asumisen kehittäminen toteutuu kunnassa monialaisena yhteistyönä eri toimijoiden kanssa (Kuntaliitto 2024).

Kaavoituksen tavoitteena on tukea Vihdin kasvua ja kehitystä osana Helsingin seudun laajempaa kokonaisuutta. Suunnittelussa painotetaan kestävää ja tasapainoista asuin- ja yritysalueiden kehittämistä, jotta kunta voi tarjota kodin vähintään 30 000 asukkaalle vuoteen 2025 mennessä.

Kunnan kaavoitusohjelmassa määriteltyjen linjojen mukaisesti uusia asuinalueita kaavoitetaan sekä taajamiin että kylien rakentamista helpottamalla, jotta monipuolisilla asumisvaihtoehdoilla voidaan vastata erilaisten asukkaiden tarpeisiin. Yritysalueita kehitetään tukemaan elinkeinoelämää ja uusien yritysten sijoittumista kuntaan. Lisäksi kaavoituksessa huomioidaan julkisen liikenteen parantaminen, ilmastoystävällinen liikkuminen sekä luonnon ja ympäristön hyvinvoinnin turvaaminen.

Kuluneen valtuustokauden aikana kunnassa on aloitettu laajojen ja yhtenäisten pientaloalueiden kaavoitus, sillä pienimuotoiselle rakentamiselle on kysyntää. Samalla Nummelan keskustan ja Länsiradan asemaseudun kehittämisessä tutkitaan uutta asumista sekä kaupan ja palveluiden rakennetta. Vuoden 2021 jälkeen Vihtiin on rakennettu uusia ARA-vuokra-asuntoja, mutta samalla osa vuokra-asunnoista on poistettu käytöstä. Valtuustokauden tavoitteena ollut kyläosan yleiskaavojen laatiminen on päätetty lakkauttaa. Vuosien 2021–2024 aikana kunnassa on kuitenkin hyväksytty asumiseen liittyviä kaavoja yhteensä kymmenkunta.

Vihdin kävelyn ja pyöräliikenteen edistämisohjelma 2030 valmistui marraskuussa 2023 ja hyväksyttiin kunnanhallituksessa tammikuussa 2024. Ohjelmalla pyritään lisäämään vihtiläisten hyvinvointia, aktiivista liikkumista ja liikenneturvallisuutta. Ohjelman keskeisimmät infrastruktuuriin kohdistuvat toimenpiteet liittyvät erityisesti jalankulun ja pyöräliikenteen parantamiseen sekä liikenneyhteyksien parantamiseen Nummelassa ja Vihdin kirkonkylällä. Lisäksi ohjelman toimenpiteet kohdistuvat koulumatkojen turvallisuuden ja liikkumisen ohjauksen kehittämiseen.

Joukkoliikenne

Kunnan joukkoliikenteen järjestämistapamuutos markkinaehtoisesta mallista ELY-vetoiseen joukkoliikenteeseen käynnistyi 3.6.2024. Uudistuksen taustalla olivat vuosien varrella heikentyneet yhteydet, epävarmaksi muuttunut vuorotarjonta sekä yhtenäisten lipputuotteiden puute.

Joukkoliikenne on perustunut Vihdissä aiemmin yksityisten linja-autoyritysten palvelutarjontaan eli markkinaehtoiseen malliin, jossa Uudenmaan ELY-keskus on toiminut toimivaltaisena viranomaisena. Markkinaehtoinen malli kävi viime vuosina yhä haastavammaksi vuorotarjonnan vähentyessä ja yhtenäisen lipputuotteen puuttuessa. Kunta joutui paikkaamaan enenevissä määrin tärkeimpiä koululais- ja työmatkayhteyksiä liikennöitsijöiden lopettaessa vuoroja nopealla aikataululla.

ELY-vetoisen joukkoliikenteen vuorotarjonta perustuu Uudenmaan ELY-keskuksen palvelutasomääritelmään sekä kunnan joukkoliikenteen palvelulupaukseen. Kunnan alueella liikennöi nykyisin ELY-vetoisia vuoroja arkena 220 ja viikonloppuna 70. Vertailuna vuonna 2023 kunnan ja ELY-keskuksen järjestämiä vuoroja oli noin 120, jonka lisäksi alueella liikennöi markkinaehtoista liikennettä pääosin Nummela – Helsinki yhteysvälillä. Kunnan sisäisen liikenteen lisäksi liikennettä suuntautuu Vihdistä Helsinkiin, Espooseen, Lohjalle, Karkkilaan ja Vantaalle.

ELY-vetoisen liikenteen tuomat parannukset ovat näkyneet lisääntyneenä vuorotarjontana sekä yhtenäisinä vyöhykepohjaisina lipputuotteina, jotka käyvät kaikilla liikennöitsijöillä. Kirkonkylän, Hiidenrannan ja Ojakkalan yhteydet paranivat sekä arkena että viikonloppuna. Otalammelta pääsee muutoksen myötä pääkaupunkiseudulle linja-autolla myös viikonloppuna. Vuorotarjonta Lohjalle ja Karkkilaan on monipuolistunut, ja kesäajan liikennettä on lisätty. Pääkaupunkiseudun yhteyksiä Nummelasta lisättiin iltaan ja viikonloppuun.

Uudistus on tuonut mukanaan myös joukkoliikenteen käyttöön kannustavaa hinnoittelua ja ELY-vetoisen liikenteen myötä luotu vyöhykepohjainen lippujärjestelmä on yhtenäistänyt lippukäytäntöjä koko alueella. Yhtenäiset lipputuotteet käyvät kaikissa vuoroissa ja kaikilla liikennöitsijöillä. Uuden järjestelmän myötä Länsi-Uudenmaan sisäiset matkat ovat edullisia matkan pituudesta riippumatta, mikä kannustaa joukkoliikenteen käyttöön. Myös pääkaupunkiseudulle on nyt tarjolla edullisempi lippuvaihtoehto. Lipuissa on 90 minuutin vaihto-oikeus, eli uuden liikenteen myötä yhdellä lipulla pääsee matkustamaan myös vaihdollisilla matkoilla. Lisäksi lapsilipun ikärajaa on laajennettu 16-ikävuoteen saakka.

Liikennöintisopimusten myötä vuorotarjonnasta on tullut aiempaa vakaampaa. Nelivuotinen sopimuskausi mahdollistaa entistä vakaamman vuorotarjonnan ja pitkäjänteisemmän suunnittelun tuleville vuosille.

LÄHTEET

Kaavoitusohjelma: https://www.vihti.fi/wp-content/uploads/2024/12/kaavoituskatsaus-2024-ja-kaavoitusohjelma-2025-2028-2.pdf

Vihdin kävelyn ja pyöräliikenteen edistämisohjelma: https://www.vihti.fi/wp-content/uploads/2024/01/liite-3-vihdin-kavelyn-ja-pyoraliikenteen-edistamisohjelma.pdf

Kuntavalikko

Hae

- Koko maa
- KUUMA-seutu
- Länsi-Uudenmaan hyvinvointi...
- Uusimaa MK
- Vihti

Aikasarjan vuodet

2021 2025

INDIKAATTORIT

Päivittäistavarakaupasta enintään 1 kilometrin päässä asuvat (linnuntie-etäisyys), % väestöstä

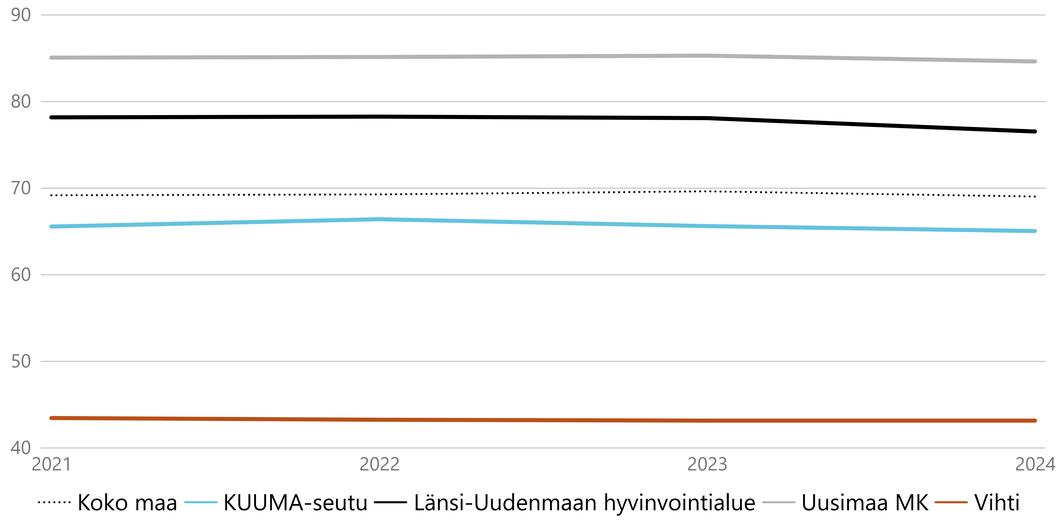

Lähde	Tiedon ajankohta	Uusin arvo (oma kunta)	Yksikkö
Liiteri	**2024**	**43,10**	**%**

Lähivirkistykseen soveltuvien alueiden saavutettavuus, väestö, enintään 1km (- 2021)

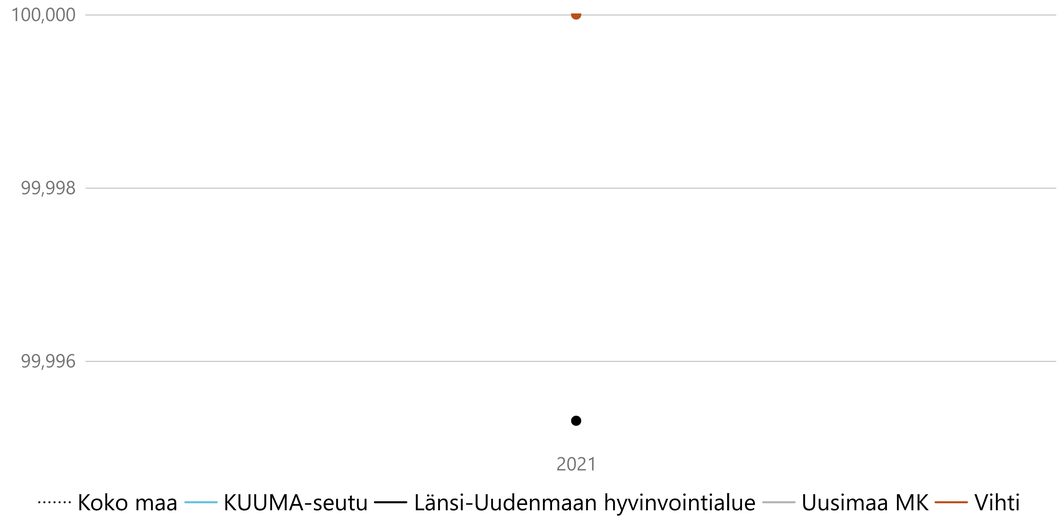

Lähde	Tiedon ajankohta	Uusin arvo (oma kunta)	Yksikkö
Liiteri	**2021**	**100,00**	**%**

Kevyen liikenteen väyliä (metriä) / asukas

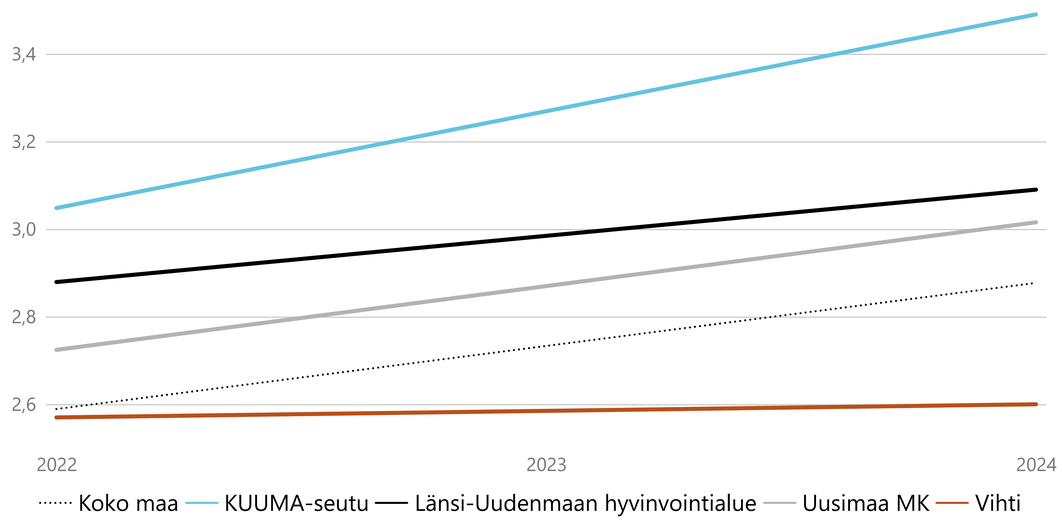

Lähde	Tiedon ajankohta	Uusin arvo (oma kunta)	Yksikkö
TEA-viisari	**2024**	**2,60**	**metriä / asukas**

HYVINVOINTIKERTOMUS 2021-2025

Palauta valinnat

Ensimmäinen taso

Väestörakenne ja elinolot	Lapset, nuoret & lapsiperheet	Aikuisväestö 18-64v.	Ikäihmiset
Liikuntapalvelut	Kirjasto ja kulttuuri	Hyvinvoinnin ja terveyden edistämisen rakenteet	

Toinen taso

Valitse aina yksi taso kerrallaan

Asuminen	Kuntalaisten tyytyväisyys asuinkuntaan	Turvallisuus	Väestörakenne	Ympäristö

Tyytyväisyys asuinkuntaan

Kuntapalvelut Vihdissä vuonna 2024 -kyselyn tulosten mukaan kuntalaisten kokonaistyytyväisyys on kasvanut vuodesta 2023. Vastaajista 82 prosenttia koki itsensä onnelliseksi asumisesta Vihdissä. Tyytyväisimmät asukkaat ovat Nummelassa, Ojakkalassa ja Vihdin Kirkonkylässä.

Kunnan tehtäviä tarkasteltaessa tyytyväisyys on lisääntynyt eniten tiedottamiseen liikuntapalveluista, uimarantoihin sekä luonto- ja retkeilyreitteihin. Asukkaiden tyytyväisyys on heikentynyt eniten kunnan tekemään yhteistyöhön naapurikuntien kanssa sekä palveluista tiedottamiseen. Kuntalaiset ovat varhaiskasvatus- ja opetuspalveluihin verrattain hyvin tyytyväisiä. Hyvinvointialueen tehtävistä tyytyväisimpiä ollaan neuvolapalveluihin, sairaankuljetukseen ja ensihoitoon sekä toimeentulotukeen ja sosiaalipalveluihin.

Kunnan kehittämiskohteita ovat erityisesti kuntalaisten vaikuttamisen mahdollisuuksien kehittäminen sekä tiedottaminen kunnan palveluista. Yleisimmät palvelut, joihin kuntalaiset toivovat parannuksia, ovat julkinen liikenne (28 %), katujen ja teiden hoito (22 %) sekä yleinen järjestys ja turvallisuus (22 %).

HYVINVOINTIKERTOMUS 2021-2025

Palauta valinnat

Ensimmäinen taso

Väestörakenne ja elinolot	Lapset, nuoret & lapsiperheet	Aikuisväestö 18-64v.	Ikäihmiset
Liikuntapalvelut	Kirjasto ja kulttuuri	Hyvinvoinnin ja terveyden edistämisen rakenteet	

Toinen taso

Valitse aina yksi taso kerrallaan

Asuminen	Kuntalaisten tyytyväisyys asuinkuntaan	Turvallisuus	Väestörakenne	Ympäristö

Turvallisuus on keskeinen osa kunnan hyvinvoinnin ja terveyden edistämistyötä, sillä se luo perustan yhteisön hyvinvoinnille ja yksilöiden terveydelle. Turvallinen elinympäristö edistää asukkaiden fyysistä ja henkistä hyvinvointia sekä tukee yhteisöllisyyttä ja osallisuutta. Kunnan osalta turvallisuuden edistäminen kytkeytyy muun muassa syrjäytymisen, rikosten, kaatumisten ja tapaturmien ennaltaehkäisyyn (Kuntaliitto 2024).

Vihdin kunnan asukkaiden turvallisuuden tunne on verrattain korkealla tasolla. Kuntapalvelut Vihdissä vuonna 2024 -tutkimuksen mukaan vihtiläisistä 88 prosenttia pitää yleistä järjestystä ja turvallisuutta hyvin hoidettuna, ja osuus on noussut vuodesta 2023 kuusi prosenttiyksikköä. Asuinalueen turvallisuutta hyvin hoidettuna piti keskimäärin 89 prosenttia vastaajista.

Vihdissä tehdyt rikokset kasvussa

Henkeen ja terveyteen kohdistuvien rikosten tilastossa on tapahtunut kasvua Vihdin alueella vuosien 2021–2023 aikana. Poliisin tietoon tulleet henkeen ja terveyteen kohdistuneita rikoksia tapahtui vuonna 2023 9,1 / 1 000 asukasta kohden. Poliisin tietoon tulleita omaisuusrikoksia tapahtui vuosien 2021–2023 aikana 32–33 kappaletta tuhatta asukasta kohden.

Nuorten rikollisuus on noussut merkittävästi 2020-luvulla sekä Vihdissä että lähikunnissa. Poliisin tilastojen mukaan vuonna 2020 18-vuotiaiden rikoslakirikoksissa rikoksesta epäiltyjen määrä on ollut 261 hlö ja vuonna 2024 vastaava luku on 392 hlö. Huomionarvoista on, että pahoinpitelyistä sekä ryöstöistä ja kiristyksistä epäiltyjen osalta on selvää nousua niin yli kuin alle 15-vuotiaiden ikäryhmissä.

Vammojen ja myrkytysten vuoksi sairaalassa hoidettujen potilaiden määrä on laskenut vuosina 2021–2023. Vuonna 2021 hoidettujen potilaiden määrä oli 82,2 10 000 asukasta kohden, kun vuonna 2023 se oli 70. Naisten ja miesten välillä on eroa; vuonna 2023 naisten osuus oli miehiä suurempi (79/10 000 asukasta kohden) kuin miesten (61/10 000 asukasta kohden). Miesten taso on myös ollut laskusuunnassa jo useamman vuoden, mutta naisten taso lähti nousuun vuonna 2023.

Liikennevahingoissa vammautuneiden lukumäärä on laskenut vahinkojen lukumäärän pysyessä samalla tasolla. Vuonna 2022 liikennevahingoissa vammautui yhteensä 97 henkilöä ja vuonna 2021 yhteensä 127 henkilöä.

Vihdin kunnassa mitattujen stimulanttihuumeiden käyttö jätevesiverkoston alueella oli vuonna 2024 555 milligrammaa tuhatta asukasta kohden päivässä. Luku on lähes puolittunut vuodesta 2020, jolloin se oli 795,5 milligrammaa tuhatta asukasta kohden päivässä. Stimulanttien käyttöön vaikuttivat kansallisella tasolla voimakkaasti lainvalvontaviranomaisten laajat huumetakavarikot ja kiinniotot keväällä 2021. Sen jälkeen käyttömäärät ovat taas olleet nousujohteisia.

Kuntavalikko
Hae
- Koko maa
- KUUMA-seutu
- Länsi-Uudenmaan hyvinvointi...
- Uusimaa MK
- Vihti

Aikasarjan vuodet
2021 – 2025

INDIKAATTORIT

Poliisin tietoon tulleet henkeen ja terveyteen kohdistuneet rikokset / 1 000 asukasta

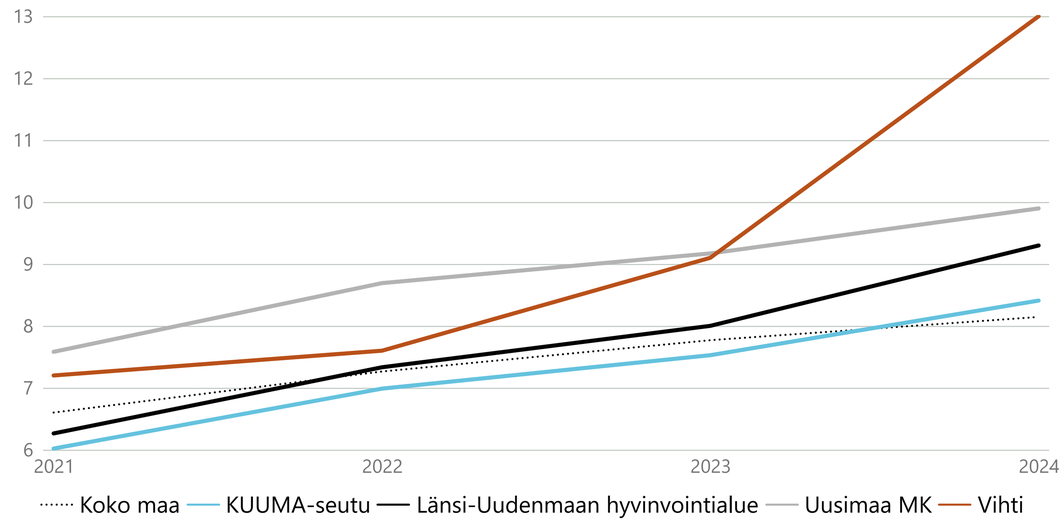

Lähde	Tiedon ajankohta	Uusin arvo (oma kunta)	Yksikkö
Sotkanet	**2024**	**13,00**	**lkm / 1 000 asukasta**

Poliisin tietoon tulleet omaisuusrikokset / 1 000 asukasta

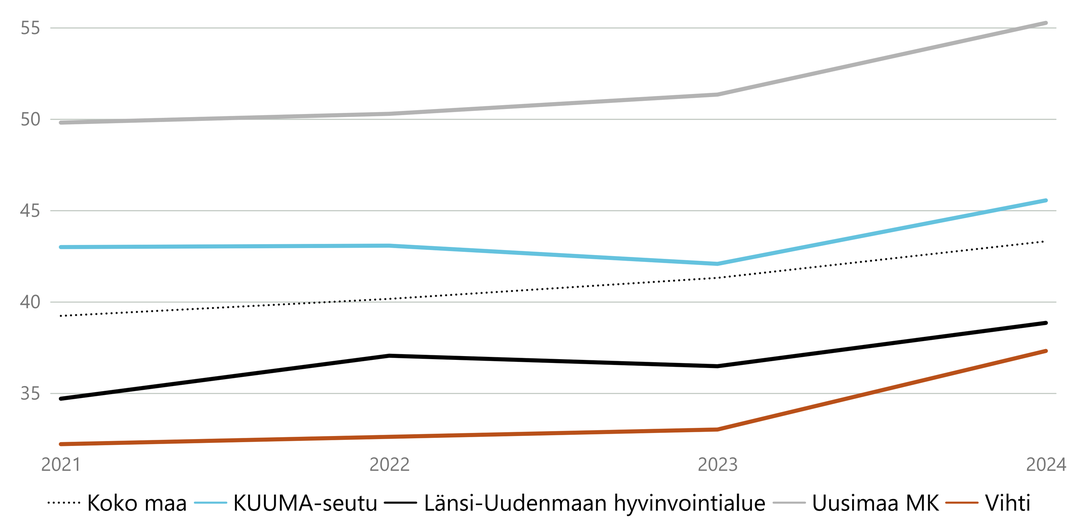

Lähde	Tiedon ajankohta	Uusin arvo (oma kunta)	Yksikkö
Sotkanet	**2024**	**37,30**	**lkm / 1 000 asukasta**

Vammojen ja myrkytysten vuoksi sairaalassa hoidetut potilaat / 10 000 asukasta

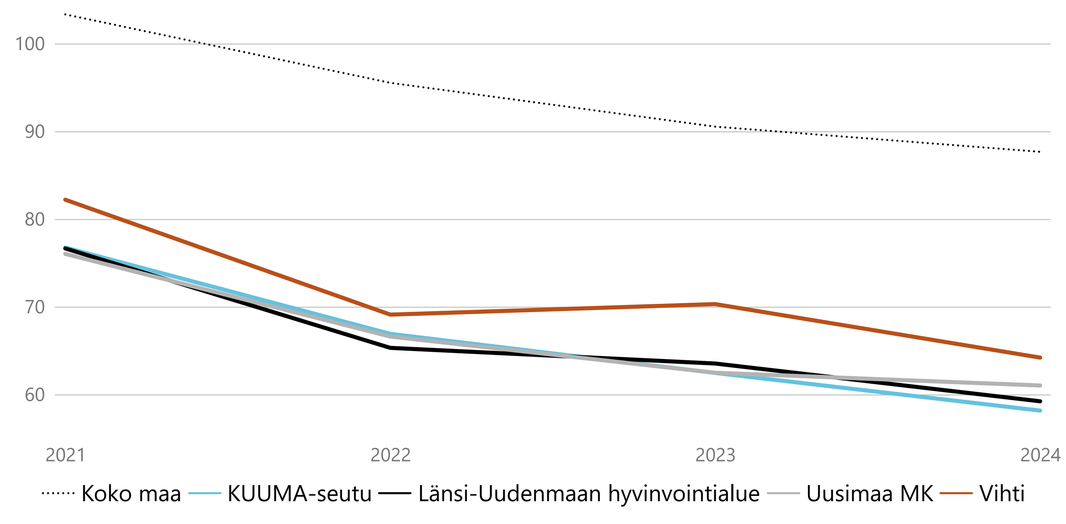

Lähde	Tiedon ajankohta	Uusin arvo (oma kunta)	Yksikkö
Sotkanet	**2024**	**64,20**	**lkm / 10 000 asukasta**

Tapaturmaindeksi, ikävakioitu

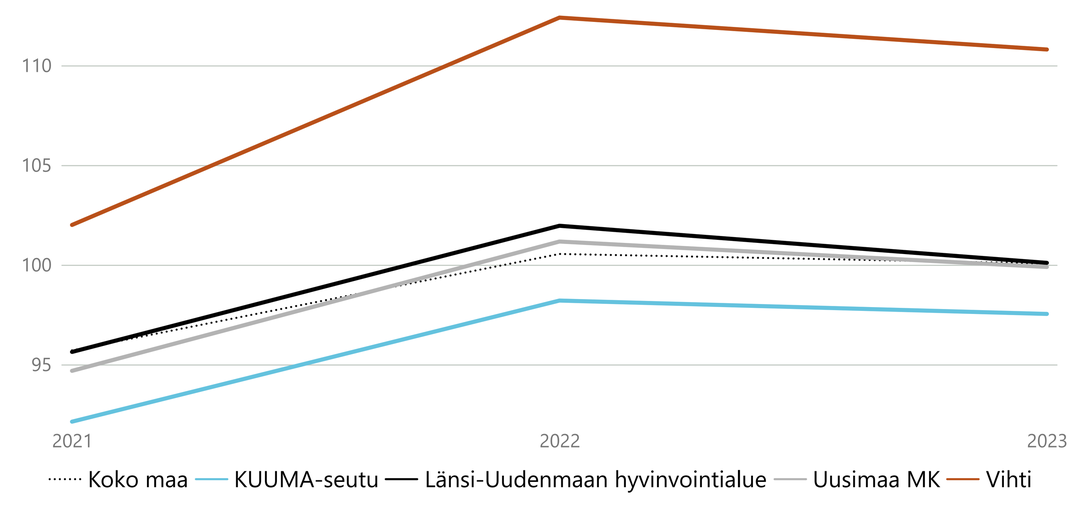

Lähde	Tiedon ajankohta	Uusin arvo (oma kunta)	Yksikkö
Sotkanet	**2023**	**110,80**	**indeksi**

Stimulanttihuumeiden käyttö jätevesiverkoston alueella, mg / 1 000 asukasta /päivä (suomalaiset kaupungit lähialueineen)

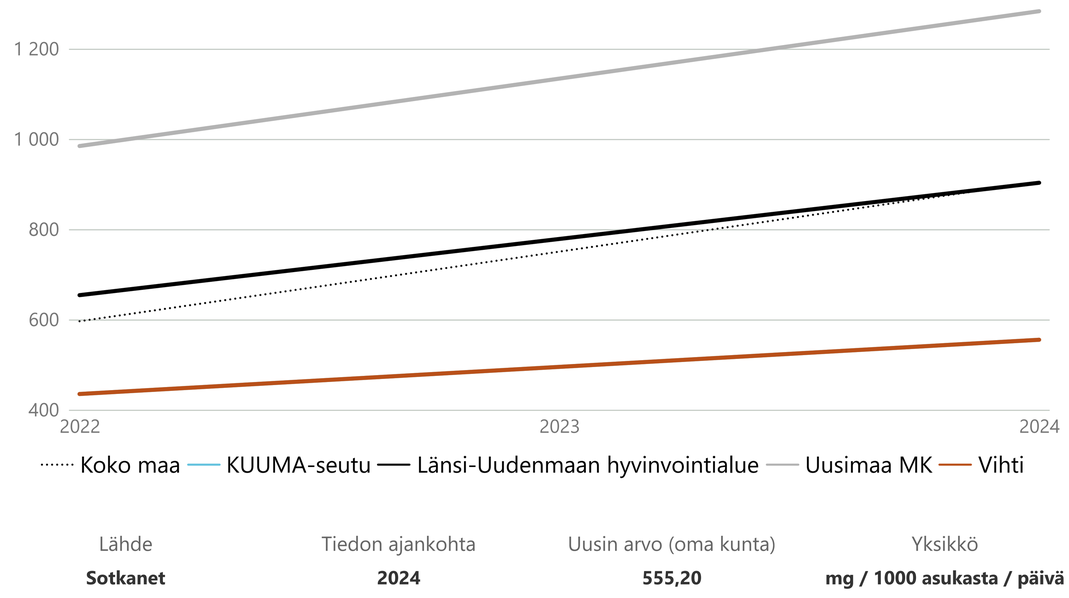

Lähde	Tiedon ajankohta	Uusin arvo (oma kunta)	Yksikkö
Sotkanet	**2024**	**555,20**	**mg / 1000 asukasta / päivä**

HYVINVOINTIKERTOMUS 2021-2025

Palauta valinnat

Ensimmäinen taso

Väestörakenne ja elinolot	Lapset, nuoret & lapsiperheet	Aikuisväestö 18-64v.	Ikäihmiset
Liikuntapalvelut	Kirjasto ja kulttuuri	Hyvinvoinnin ja terveyden edistämisen rakenteet	

Toinen taso

Valitse aina yksi taso kerrallaan

Asuminen	Kuntalaisten tyytyväisyys asuinkuntaan	Turvallisuus	Väestörakenne	Ympäristö

Väestörakenne ja elinolot

Vihti sijaitsee kauniilla järviseudulla ja Helsingin lähistöllä, mikä tekee siitä houkuttelevan asuinpaikan ja matkailukohteen luonnonystäville. Vihti sijaitsee lähellä suuria valtateitä, kuten valtatie 1 (Helsinki–Turku-moottoritie) ja kantatie 25. Vihdin kunta koostuu sekä viihtyisistä kyläyhteisöistä että modernimmista asuinalueista. Suurin asukaskeskittymä Nummela toimii Vihdin hallinnollisena keskuksena.

Vihdin asukasluku oli vuoden 2025 maaliskuussa 28765. Vihdissä työikäisten väestön osuus on suurin sen ollessa 62 prosenttia. 65 vuotta täyttäneiden osuus oli 22 prosenttia kuntalaisista vuonna 2025. Vihdin ikäryhmittäisen väestöennusteen mukaan ikäihmisten osuus tulee kasvamaan tulevina vuosina tasaisesti ja kasvua ennustetaan erityisesti 85 vuotta täyttäneiden ikäryhmään.

Vihdin lapsiperheiden prosenttiosuus kaikista perheistä oli vuonna 2023 40 prosenttia. Osuus on hieman laskenut vuoden 2021 tasosta (42 %). Toimeentulotukea pitkäaikaisesti saaneiden lapsiperheiden osuus kaikista lapsiperheistä oli vuonna 2023 noin prosentti ja osuus on pysynyt samalla tasolla vuodesta 2021. Ahtaasti asuvien lapsiasuntokuntien osuus on hieman laskenut vuoden 2021 tasosta (28 %), ja oli 27 prosenttia vuonna 2023. Ulkomaalaistaustaisten osuus Vihdin väestöstä oli vuonna 2023 yhteensä 2036 henkilöä eli 7 prosenttia.

Vihdin kunta on sitoutunut aktiivisesti kehittämään alueensa elinvoimaa ja yhteisöllisyyttä osana kasvuohjelmaansa. Kasvuohjelman päätavoitteina on asukasluvun ja työpaikkojen määrän kasvu. Osana tavoitteiden mukaista työtään kunta on sitoutunut edistämään asukkaiden osallisuutta ja yhteisöllisyyttä, muun muassa kehittämällä rakenteita, joilla varmistetaan osallistuminen päätöksentekoon. Kuntalaisten osallisuutta edistetään suunnitelmallisesti kunnan osallisuusohjelmassa määritellyillä toimenpiteillä ja osana ohjelman täytäntöönpanoa perustettiin poikkihallinnollinen osallisuustyöryhmä. Lisäksi yhteistyötä kolmannen sektorin kanssa vahvistetaan ja yhteisöllisyyttä tukevia palveluita kehitetään. Työikäisen väestön kohdalla painopiste on työllisyysmahdollisuuksien parantamisessa, mikä osaltaan tukee myös asukkaiden hyvinvoinnin ja elinvoiman edistämistä.

Lähteet:

Kunnan osallisuusohjelma: https://www.vihti.fi/wp-content/uploads/2025/02/osallisuusohjelma-2025.pdf

---

Kuntavalikko

Hae

- Koko maa
- KUUMA-seutu
- Länsi-Uudenmaan hyvinvointi...
- Uusimaa MK
- Vihti

Aikasarjan vuodet

2021 – 2025

INDIKAATTORIT

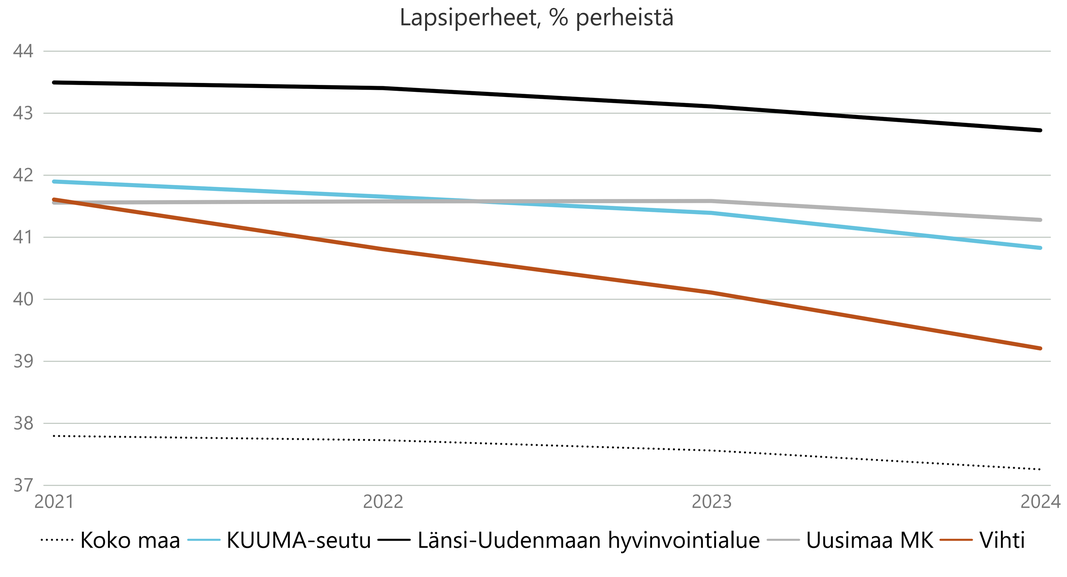

Lähde	Tiedon ajankohta	Uusin arvo (oma kunta)	Yksikkö
Sotkanet	**2024**	**39,20**	**%**

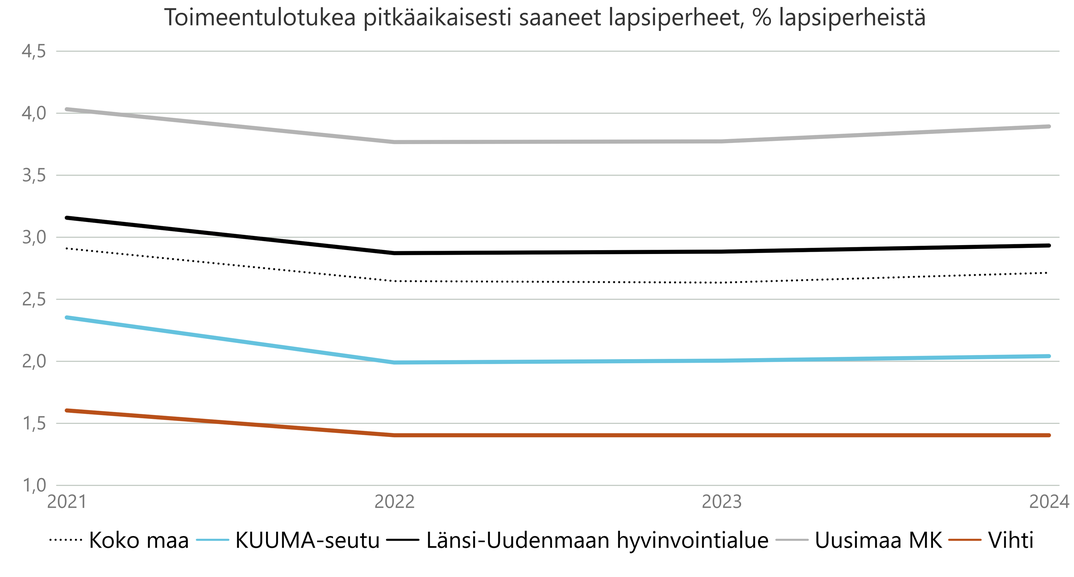

Lähde	Tiedon ajankohta	Uusin arvo (oma kunta)	Yksikkö
Sotkanet	**2024**	**1,40**	**%**

HYVINVOINTIKERTOMUS 2021-2025

Palauta valinnat

Ensimmäinen taso

Väestörakenne ja elinolot	Lapset, nuoret & lapsiperheet	Aikuisväestö 18-64v.	Ikäihmiset
Liikuntapalvelut	Kirjasto ja kulttuuri	Hyvinvoinnin ja terveyden edistämisen rakenteet	

Toinen taso

Valitse aina yksi taso kerrallaan

Asuminen	Kuntalaisten tyytyväisyys asuinkuntaan	Turvallisuus	Väestörakenne	Ympäristö

Ympäristö

Vihdin kunnan strategiassa on huomioitu ilmasto- ja ympäristötyö, ja niiden osalta tavoitellaan hyviä elämisen mahdollisuuksia nykyisille ja tuleville vihtiläisille. Vihdin kunnan luonnon monimuotoisuusohjelman tarkoitus on kuntastrategian 2022–2025 mukaisesti edistää luonnon ja ympäristön hyvinvointia sekä mahdollistaa luonnon monimuotoisuuden säilyminen. LUMO-ohjelman tavoitteet ja toimenpiteet tukevat osaltaan kuntalaisten hyvinvointia tarjoamalla vehreitä ympäristöjä, parantamalla virkistysmahdollisuuksia ja edistämällä terveellistä elinympäristöä. Ympäristöön liittyvät toimenpiteet ovat toteutuneet strategian ja LUMO-ohjelman mukaisesti.

Kunnassa tehdään tiivistä yhteistyötä erilaisten ympäristöhankkeiden osalta lähikuntien kanssa.

Vihdin kunnan sijoittumista kuntarahoituksen ylläpitämää vastuullisuuden ESG-tunnuslukuja seurataan. ESG-tunnusluvut perustuvat mayorsindicators-palvelun kuntakohtaisiin kestävän kehityksen indikaattoreihin, jotka puolestaan perustuvat YK:n kestävän kehityksen tavoitteisiin. Vihti on tällä hetkellä ympäristöasioiden osalta sijalla 6/293.

Päästöt ja energiaratkaisut

Vihdin kunnan tavoitteena on hiilidioksidipäästöjen väheneminen, ja vuosien 2020–2023 välillä päästöissä on tapahtunut myönteistä kehitystä. Vihdin hiilidioksidipäästöt olivat vuonna 2023 4,1 CO2-ekvivalenttitonnia per asukas (muutos -0,6 vuodesta 2020).

Vihdin kunnan ilmastotyön keskeisiä tavoitteita ovat fossiilisia polttoaineita korvaavien energiaratkaisujen käyttöönotto sekä muiden ympäristöystävällisten energiamuotojen edistäminen. Konkreettisena esimerkkinä fossiilisten polttoaineiden käytöstä osassa kunnan kiinteistöissä on siirrytty osittain maalämpöön, mikä vähentää merkittävästi kasvihuonekaasupäästöjä. Lisäksi kunta hyödyntää uusia tapoja pienentää energiankulutuksen hiilijalanjälkeä, esimerkiksi uusiutuvan energian käyttöä laajentamalla.

Ympäristövalvonta

Ympäristövalvonnassa kohdataan kuntalaisia puhelimitse ja kohdekäynneillä. Yhteistyötahoja ovat myös yritykset, järjestöt, ELY-keskukset, AVI ja kunnan sisällä eri toimijat. Ympäristövalvonta hallinnoi myös löytöeläinpalveluita sekä ympäristöterveyden palveluita.

Ympäristövalvonnan päätehtävänä on asiakaspalvelu eri toimijoille ympäristöön liittyvissä kysymyksissä. Tehtäviin kuuluu mm. neuvonta ja erilaiset lupakäsittelyt. Ympäristövalvonta on laatinut erilaisia ohjeistuksia, päivittänyt ympäristösuojelumääräykset ja laatinut Vihdin kunnan ensimmäisen LUMO-ohjelman. Lisäksi ympäristövalvonta tiedottaa erilaisista ympäristöön liittyvistä huomioitavista asioista laajasti. Erilaiset ohjeistukset ohjaavat ja neuvovat kuntalaisia ja yrityksiä toimimaan ympäristön suojelun kannalta ennaltaehkäisevästi. Vesistöjen kunnostushankkeiden, ilmastoasioiden edistämisen ja LUMO-ohjelman toimeenpanolla pyrimme tasapuolisesti edistämään kuntalaisten planetaarista hyvinvointia.

Kuntalaisten luontosuhteen tukeminen

LUMO-ohjelman tavoitteena on lisätä kuntalaisten tietoisuutta luonnon monimuotoisuudesta ja tukea luontosuhteen kehittymistä. Ilmastonmuutokseen liittyvät huolenaiheet ovat kasvaneet kuntalaisten keskuudessa. Tähän liittyy läheisesti myös luonnon monimuotoisuuden turvaaminen ja vesistöjen kunnostusten tärkeys. Kunnassa hyödynnetään monialaista yhteistyötä ja viestintää kuntalaisten tietoisuuden lisäämiseksi ja edistääkseen heidän luontosuhteensa kehittymistä. Tätä on toteutettu esimerkiksi ympäristökasvatuksen ja kohdennettujen tiedotteiden avulla. Lisäksi ympäristöpalvelut osaltansa tukevat kuntalaisten luonnossa liikkumista kuntalaisille suunnatuilla, vuosittaisella luontoretkellä ja -tapahtumalla. Vuonna 2025 julkaistaan retkiopas, jossa kerrotaan Vihdin luonnosta ja luontoretkikohteista.

Ympäristövalvonta on myös opettanut vuosittain luonnon monimuotoisuutta Vihdin lukion biologian Ekologia ja ympäristö -opintojakson tunneilla. Opetusta on tarkoitus jatkaa myös tulevaisuudessa sekä kehittää entistä tehokkaammaksi lukion lähettilästoiminnalla, jolla lukiolaiset pääsevät osana opintojaan opettamaan oppimiaan asioita alakoululaisille.

Luonnon tarjoamat virkistysmahdollisuudet

Vihdissä kaikki kuntalaiset asuvat enintään yhden kilometrin etäisyydellä lähivirkistykseen soveltuvista alueista.

Vihdin kunnan maisemaa hallitsevat monipuoliset vesistöt, kuten järvet, virtavedet ja lähteet, jotka muodostavat merkittävän osan alueen luonnonympäristöä. Järvet muodostavat noin 8 prosenttia Vihdin kunnan pinta-alasta, yhteensä noin 45 km. Kunnassa on 104 järveä ja lampea, jotka rikastavat alueen luontoa ja tarjoavat asukkaille sekä vierailijoille monipuolisia virkistysmahdollisuuksia. Isoimmat järvet ovat runsasravinteisia ja ekologiseltaan tilaltaan enimmäkseen tyydyttäviä.

Vihdin kunnan LUMO-ohjelmassa on kuvattu vesistöjen tilaa tarkemmin: https://www.vihti.fi/wp-content/uploads/2024/07/vihdin-kunnan-lumo-ohjelma-2024-2030.pdf

HYVINVOINTIKERTOMUS 2021-2025

Palauta valinnat

Ensimmäinen taso

Väestörakenne ja elinolot	Lapset, nuoret & lapsiperheet	Aikuisväestö 18-64v.	Ikäihmiset
Liikuntapalvelut	Kirjasto ja kulttuuri	Hyvinvoinnin ja terveyden edistämisen rakenteet	

Toinen taso

Valitse aina yksi taso kerrallaan

Varhaiskasvatus	Kouluterveyskysely	Opetus	UNICEF:in Lapsiystävällinen kunta -toimintamalli	Nuoriso

Kolmas taso

Valitse aina yksi taso kerrallaan

Finlapset

Vihdissä 83 prosenttia 1–6-vuotiaista lapsista osallistui varhaiskasvatukseen vuonna 2023 ja osuus on pysynyt lähes samalla tasolla vuodesta 2021 lähtien. Valtakunnallisesti on pyrkimyksenä lisätä lasten osallistumista varhaiskasvatukseen ja tavoitteena on, että yli 90 % ikäluokasta osallistuisi varhaiskasvatukseen. Myös Vihdissä osallistumisaste on viimeisten neljän vuoden aikana noussut varsinkin alle 3-vuotiaiden lasten osalta.

Varhaiskasvatuksessa lapselle annettava pedagoginen tuki on toteutettu pääsääntöisesti lapsen lähipäiväkodissa inklusiivisten periaatteiden mukaisesti. Opetus- ja kulttuuriministeriön hankeavustuksella varhaiskasvatukseen palkattiin varhaiskasvatuksen lastenhoitajia tuen resursseiksi, joilla pystyttiin vastaamaan tehokkaammin lasten tuen tarpeisiin. Tämä toimintamalli otettiin osaksi kunnan omaa toimintaa vuoden 2025 alusta alkaen, kun talousarvion 2025 hyväksynnän yhteydessä vahvistettiin kahdeksan varhaiskasvatuksen lastenhoitajan tehtävät tuen resurssiksi. Syksystä 2023 alkaen varhaiskasvatuksen erityisopettajan palveluita vahvistettiin yhdellä ryhmään jalkautuvalla varhaiskasvatuksen erityisopettajalla, jonka työskentely ryhmissä on toteutettu eripituisina tukijaksoina. Toimintamallin vaikuttavuutta on arvioitu yhdessä varhaiskasvatuksen henkilöstön kanssa ja se on todettu hyväksi. Tämän toimintamallin kehittäminen jatkuu edelleen.

Varhaiskasvatuksessa on otettu käyttöön lasten myönteisen minäkuvan kehitystä tukeva toimintamalli Huomaa hyvä. Toimintamallin käyttöönottoa on tuettu koko henkilöstölle toteutettujen koulutuksien avulla. Varhaiskasvatuksen henkilöstö on koulutettu käyttämään MiniVerso -ohjelmaa, joka vahvistaa lasten osallisuutta sovittelukoulutuksen saaneen kasvattajan avulla. Sovittelussa lapsia ei leimata, vaan heitä kunnioitetaan ja kuunnellaan oman riitansa sekä sen ratkaisun asiantuntijana.

Varhaiskasvatuksessa on koulutettu ja koulutetaan edelleen henkilöstöä käyttämään MAPA-toimintamallia, joka tukee ennakoivaa toimintaa fyysisen rajoittamisen ennaltaehkäisyksi. MAPA-toimintamallissa korostuu huolenpito, suojaaminen ja turvallisuus. Varhaiskasvatuksessa on otettu käyttöön fyysisen rajoittamisen suunnitelma. Fyysisellä rajoittamisella tarkoitetaan esimerkiksi kiinnipitämistä. Lapsen fyysinen rajoittaminen voi tulla kyseeseen vain viimesijaisena toimenpiteenä, jos lapsi voi olla vaaraksi itselleen, toiselle henkilölle tai omaisuudelle. Ohjeistuksessa kuvataan toimenpiteitä sekä tilanteeseen puuttumisesta että tilanteen jälkikäsittelyä.

Kuntavalikko

Hae

- Koko maa
- KUUMA-seutu
- Länsi-Uudenmaan hyvinvointi...
- Uusimaa MK
- Vihti

Aikasarjan vuodet

2021 – 2025

INDIKAATTORIT

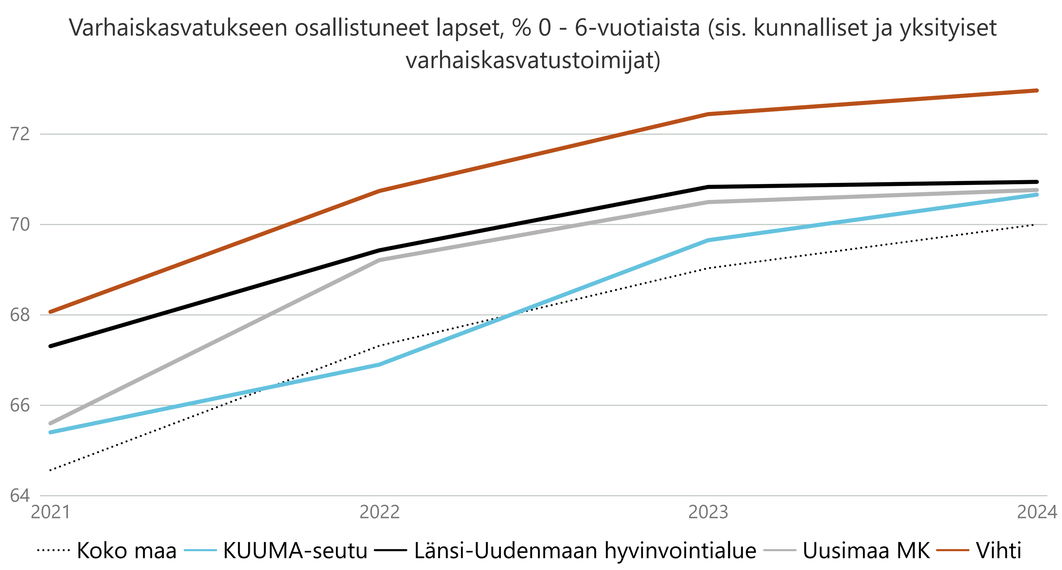

Lähde	Tiedon ajankohta	Uusin arvo (oma kunta)	Yksikkö
Tilastokeskus	**2024**	**72,95**	**%**

HYVINVOINTIKERTOMUS 2021-2025

Palauta valinnat

Ensimmäinen taso

Väestörakenne ja elinolot	Lapset, nuoret & lapsiperheet	Aikuisväestö 18-64v.	Ikäihmiset
Liikuntapalvelut	Kirjasto ja kulttuuri	Hyvinvoinnin ja terveyden edistämisen rakenteet	

Toinen taso

Valitse aina yksi taso kerrallaan

Varhaiskasvatus	Kouluterveyskysely	Opetus	UNICEF:in Lapsiystävällinen kunta -toimintamalli	Nuoriso

Kolmas taso

Valitse aina yksi taso kerrallaan

Finlapset

Terveyden ja hyvinvoinnin laitoksen toteuttaman FinLapset-tutkimuksen (2024) tulokset kuvaavat esiopetusikäisten lasten ja heidän perheidensä hyvinvoinnin tilaa. Vihdissä yhteisen aterian perheensä kanssa päivittäin syö 71 prosenttia esiopetusikäisistä lapsista, ja 40 prosenttia syö päivittäin hedelmiä, marjoja ja kasviksia. Monien lasten fyysinen aktiivisuus on hyvällä tasolla, sillä 76 prosenttia lapsista liikkuu vapaapäivinä vauhdikkaasti yli tunnin ajan. Toisaalta digilaitteiden käyttö on merkittävää; 39 prosenttia lapsista viettää vapaapäivinä aikaa niiden parissa vähintään kaksi tuntia, ja esiopetuspäivinä vastaava osuus on 18 prosenttia. Kiusaaminen on huolenaihe jo esiopetusikäisillä, sillä 36 prosenttia lapsista on kokenut kiusaamista kotona, esikoulussa tai muualla.

FinLapset-kyselytutkimuksen mukaan Vihdin esikouluikäisten lasten perheissä vanhemmat ovat pääosin tyytyväisiä elämäänsä, sillä 85 prosenttia vanhemmista ilmoitti olevansa tyytyväisiä, ja 96 prosenttia kertoo oman ja perheensä tulevaisuuden vaikuttavan hyvältä. Lähes neljäsosa (23 %) vanhemmista kokee terveytensä keskitasoiseksi tai sitä huonommaksi. Noin neljäsosalla on pitkäaikainen sairaus tai terveysongelma.

Vanhempien mielen hyvinvoinnin osalta tilanne vaihtelee – 11 prosenttia vanhemmista kokee vahvaa positiivista mielenterveyttä, mutta samalla 11 prosenttia on kärsinyt ahdistuneisuudesta ja 8 prosenttia masennusoireista viimeisen kahden viikon aikana. Lisäksi 43 prosentilla vanhemmista on ollut vaikeuksia huolehtia asioistaan tai tulla toimeen ihmisten kanssa mielialaoireiden takia.

Vanhemmista lähes kolmasosa (29 %) kokee uupumuksen oireita. Työn ja perheen yhteensovittamisen helpoksi kokee 56 prosenttia vanhemmista, ja 9 prosenttia kokee laiminlyövänsä perhettään työn takia. Perheiden hyvinvoinnin kannalta huolestuttavaa on se, että 10 prosenttia lapsista on altistunut vanhempiensa humalahakuiselle juomiselle.

Suurimmalla osalla (62 %) esikouluikäisten lasten vanhemmista on läheinen ystävä, jonka kanssa jakaa iloja ja suruja. Perhesuhteet ovat keskimäärin hyvällä tasolla, sillä 54 prosenttia vanhemmista on tyytyväisiä parisuhteeseensa, ja 95 prosenttia uskoo, että puoliso välittää heistä tilanteesta riippumatta. Isovanhempien apu on merkittävässä roolissa, sillä 63 prosenttia vanhemmista saa käytännön tukea ja 77 prosenttia lastenhoitoapua tarvittaessa isovanhemmilta.

Taloudellinen tilanne herättää huolia osassa vanhemmista. Vanhemmista 42 prosenttia pitää perheensä taloustilannetta kohtalaisena tai sitä huonompana. Vanhemmista 27 prosenttia on joutunut tinkimään ruoasta, lääkkeistä tai lääkärikäynneistä rahanpuutteen vuoksi viimeisen vuoden aikana.

Vihdissä suuri enemmistö (85 %) esikouluikäisten lasten vanhemmista kokee asuinalueen turvalliseksi. Väkivaltaa on kokenut reilu kymmenesosa vastaajista; 13 prosenttia vanhemmista on kokenut henkistä väkivaltaa ja 15 prosenttia parisuhdeväkivaltaa viimeisen vuoden aikana.

Vastaajista 75 prosenttia pitää asuinalueen tulevaisuutta myönteisenä. Vihdissä vapaa-ajantoiminta ei ole kuitenkaan kaikkien vastaajien mukaan saavutettavaa; 28 prosenttia kokee, että sopiviin vapaa-ajantoimintapaikkoihin on hankala päästä. Kolmasosa vastaajista pitää vapaa-ajanharrastuksia liian kalliina.

HYVINVOINTIKERTOMUS 2021-2025

Palauta valinnat

Ensimmäinen taso

Väestörakenne ja elinolot	Lapset, nuoret & lapsiperheet	Aikuisväestö 18-64v.	Ikäihmiset
Liikuntapalvelut	Kirjasto ja kulttuuri	Hyvinvoinnin ja terveyden edistämisen rakenteet	

Toinen taso

Valitse aina yksi taso kerrallaan

Varhaiskasvatus	Kouluterveyskysely	Opetus	UNICEF:in Lapsiystävällinen kunta -toimintamalli	Nuoriso

Kolmas taso

Valitse aina yksi taso kerrallaan

4. ja 5. luokan oppilaat	AOL 1. ja 2. vuoden opiskelijat	Muut
8. ja 9. luokan oppilaat	Lukion 1. ja 2. vuoden opiskelijat	

Terveys ja hyvinvointi

Suurin osa vihtiläisistä lapsista ja varhaisnuorista voi hyvin kouluterveyskyselyn perusteella. Tyytyväisiä elämäänsä vuonna 2023 oli lähes 86 prosenttia 4. ja 5. luokan oppilaista ja 69 prosenttia 8. ja 9. luokan oppilaista. Vahvaa positiivista mielenterveyttä kuluneen kahden viikon aikana kokeneita 8. ja 9. luokan oppilaita oli vuonna 2023 yhteensä 25 prosenttia ja heidän osuutensa on kasvanut vuosien 2021–2023 välillä lähes 7 prosenttiyksikköä. Vuoteen 2021 verrattuna parannusta on tapahtunut tuen saamisessa; tukea tarvinneista 8.- ja 9.-luokkalaisista 79 prosenttia koki, että mielenterveyshuoliin on saatu apua koulun aikuisilta.

Suurimpia huolenaiheita ovat mielenterveysoireilu sekä ylipainoisten osuus. Kohtalaista tai vaikeaa ahdistuneisuutta raportoi vuonna 2023 8. ja 9. luokan oppilaista noin 19 prosenttia. Osuus on hieman laskenut vuodesta 2021. Tyttöjen ja poikien luvut eroavat kuitenkin toisistaan huomattavasti; tytöistä 33 prosenttia ja pojista 6 prosenttia koki kohtalaista tai vaikeaa ahdistuneisuutta vuonna 2023.

Noin neljäsosa (27 %) 8.- ja 9.-luokkalaisista koki terveydentilansa keskinkertaiseksi tai huonoksi vuonna 2023**.** Osuuksissa on eroja tyttöjen ja poikien välillä; tytöistä 37 prosenttia ja pojista 18,5 prosenttia ilmoittivat kokevansa terveydentilansa keskinkertaiseksi tai huonoksi. Sen sijaan 4. ja 5. luokan oppilaista vastaavat osuus oli 10 prosenttia, ja olivat tytöillä 12 prosenttia ja pojilla 8 prosenttia vuonna 2023. Osuudet pysyivät melko samalla tasolla molemmissa ikäryhmissä vuosien 2021–2023 välillä.

Lasten ja nuorten ylipaino on yleisempää Vihdissä kuin koko maan tai Länsi-Uudenmaan hyvinvointialueen tasoisiin lukuihin nähden. 2–6-vuotiaista noin viidesosa on ylipainoisia ja osuus on kasvanut vuodesta 2022 noin 2 prosenttiyksikköä. 7–12-vuotiaista 23 prosenttia on ylipainoisia ja 13–16-vuotiaista lähes 25 prosenttia.

Kunnille saatavilla olevat tilastotiedot kouluterveyskyselyistä kuvaavat keskimääräistä tilannetta kussakin ikäryhmässä. Aiemmissa kouluterveyskyselyissä on havaittu, että vammaiset nuoret sekä sukupuoli- ja seksuaalivähemmistöihin kuuluvat nuoret voivat huonommin kuin muut nuoret (Kanste ym. 2017; Lehtonen ym. 2024). Vuoden 2017 kouluterveyskyselyn tuloksissa havaittiin, että esimerkiksi vammaiset lapset ja nuoret kohtaavat muita useammin hyvinvointiinsa liittyviä haasteita. Tulosten mukaan he kokevat enemmän yksinäisyyttä, ahdistuneisuutta ja tyytymättömyyttä elämäänsä sekä kokevat terveydentilansa heikommaksi. Lisäksi he altistuvat muita useammin syrjinnälle, väkivallalle ja koulunkäyntiin liittyville vaikeuksille. Kiinnittämällä tehokkaammin huomiota ja resursseja haavoittuvassa asemassa olevien lasten ja nuorten terveyden ja hyvinvoinnin parantamiseen voidaan vähentää eriarvoisuutta, ennaltaehkäistä syrjäytymistä ja edistää yhdenvertaisuutta (Kanste ym. 2017).

Sosiaaliset suhteet ja osallisuus

Vuosien 2021–2023 välillä 4. ja 5. luokan oppilaiden vastauksissa myönteisimmät muutokset osallisuuden osalta ovat havaittavissa kouluruokailuun (64 %) ja koulun tapahtumien suunnitteluun (65 %) sekä koulun yhteisten sääntöjen suunnitteluun (65 %) osallistumisessa. Koulun aikuisen kiusaamisesta raportoineiden 4. ja 5. luokkalaisten määrä on laskenut hieman alle 9 prosenttiin vuonna 2023, kun vuonna 2021 osuus oli reilu 21 prosenttia. Monen varhaisnuoren keskusteluyhteys vanhempaan on mennyt parempaan suuntaan vuosien 2021–2023 välillä.

Huolestuttavimmat muutokset vuosien 2021–2023 välillä 4. ja 5. luokkalaisten vastauksissa ovat etenkin koulukiusaamisesta kertomisen vaikutus kiusaamisen loppumiseen; vuonna 2021 lähes 64 prosenttia kertoi kiusaamisesta kertomisen jälkeen kiusaamisen loppuneen, kun vuonna 2023 osuus oli 54 prosenttia. Huolestuttavimmat muutokset 8.- ja 9.-luokkalaisten osalta on ongelmien yleistyminen oppimisyhteisön ilmapiirissä (15 %, v. 2023).

Seksuaalisen häirinnän kokemukset ovat vähentyneet 8. ja 9. luokan oppilailla vuosien 2021–2023 välillä; silti vuonna 2023 noin 24 prosenttia ilmoitti kokeneensa häirintää kuluneen vuoden aikana.

Koulukiusaaminen on yleistynyt etenkin 8. ja 9. luokan oppilaiden joukossa. Vuoden 2023 kouluterveyskyselyn tulosten mukaan 8. ja 9. luokan oppilaista 12,5 prosenttia koki koulukiusaamista vähintään kerran viikossa. Luku on ollut kasvussa vuodesta 2019 ja lähes kaksinkertaistunut vuosien 2021 ja 2023 välillä. 4. ja 5. luokan oppilaista 9 prosenttia kertoi viikoittaisesta kiusaamisesta, ja osuus on pysynyt samalla tasolla vuoteen 2021 nähden. 8. ja 9. luokkalaisista 8 prosenttia ilmoitti vuonna 2023, ettei heillä ole yhtään läheistä ystävää. Osuus on laskenut vuodesta 2021 noin 3 prosenttiyksikköä.

Kun verrataan vuotta 2021 ja 2023, kulttuurin ja taiteen harrastaminen kerran viikossa on laskenut kahdeksas- ja yhdeksäsluokkalaisten sekä ammatillisen oppilaitosten ensimmäisen ja toisen vuoden opiskelijoiden keskuudessa. Samaan aikaan neljäs- ja viidesluokkalaisten sekä lukion ensimmäisen ja toisen vuoden opiskelijoiden alan harrastaminen on noussut hieman. Tavoitteena on, että kulttuurin ja taiteen harrastamisen prosenttiluvuissa tullaan näkemään nousua seuraavan nelivuotiskauden aikana muutos, kun kunnan kulttuurikasvatussuunnitelma saadaan jalkautettua.

Elintavat

Elintapoihin liittyviä onnistumisia vuosien 2021–2023 välillä on etenkin 4. ja 5. luokan oppilaiden osalta se, että yhä harvempi kertoo jättäneensä usein syömättä tai nukkumatta netin takia (4 % v. 2023). Hengästyttävän liikunnan harrastaminen korkeintaan 1 tunnin viikossa ilmoittaneiden osuus on myös kehittynyt parempaan suuntaan 8.- ja 9.-luokkalaisten osalta.

Lasten ja nuorten elintapoihin liittyviä keskeisiin haasteisiin voidaan lukea aamupalaa joka arkipäivä syövien osuus ja koululounaan päivittäin syövien osuus. Kouluterveyskyselyyn vastanneiden 8.- ja 9.-luokkalaisten joukosta 40 prosenttia ilmoitti, ettei syö päivittäin koululounasta. Luku on hieman nousussa vuodesta 2021 (37 %).

Päihteiden käyttö

Vihdissä on tapahtunut vuosien kuluneen 5 vuoden aikana parannuksia lasten ja nuorten päihteiden käytössä. 8. ja 9. luokan oppilaiden huolta herättävä päihteiden ja tupakka- ja nikotiinituotteiden käyttö tai rahapelaaminen ovat olleet laskussa jo useamman vuoden, ja vuonna 2023 osuus oli noin 6 prosenttia. Lisäksi lasten ja nuorten humalajuominen, päivittäinen tupakointi ja nuuskaaminen ovat vähentyneet. Laittomien huumeiden kokeilut ovat myös vähentyneet 8.- ja 9.-luokkalaisilla. Sähkösavukkeiden yleistyminen näkyy 4.- ja 5.-luokkalaisten vastauksissa; lähes 6 prosenttia on käyttänyt sähkösavuketta vähintään kerran vuonna 2023 (+3,6 %-yksikön nousu verrattuna vuoteen 2021).

Alueellinen päihdetilanne kysely 13-17-vuotiaille

Länsi-Uudenmaan hyvinvointialue ja Vihdin kunta toteuttivat yhteistyössä kyselyn alueen asukkaille koskien asuinpaikan päihdetilannetta. Vastauksia kerättiin 13-17-vuotiailta omalla lomakkeella ja alle 18-vuotiaita vastaajia oli yhteensä 281 henkilöä. Vihdin tuloksissa korostuvat lasten ja nuorten tupakka- ja nikotiinituotteiden käyttö. Nuorista vastaajista asuinalueella käytetään liikaa mm. vapeja (55 %), sähkösavukkeita (54 %), tupakkaa (36 %) ja nikotiinipusseja (36 %). Enemmistö nuorista on myös nähnyt alaikäisten päihteiden käyttöä. Yleisimmin vastaajat olivat havainneet tupakka- ja nikotiinituotteiden (57-69 %) tai alkoholin käyttöä (66 %).

Move! -fyysisen toimintakyvyn tulokset

Lasten ja nuorten fyysistä toimintakykyä mitataan vuosittain Move!-testeillä. Move! on perusopetuksen 5. ja 8. vuosiluokkien oppilaille tarkoitettu fyysisen toimintakyvyn valtakunnallinen mittaus- ja palautejärjestelmä, jonka keskeisenä tarkoituksena on kannustaa omatoimiseen fyysisestä toimintakyvystä huolehtimiseen. Move!-järjestelmässä mitataan: fyysisiä ominaisuuksia, motorisia taitoja sekä havaintomotorisia taitoja.

Vihtiläisten lasten ja nuorten fyysinen toimintakyky vaikuttaisi olevan vuoteen 2023 verrattuna parempi kaikilta muilta osin, mutta 8.-luokkalaisten tyttöjen fyysinen toimintakyky näyttää olevan jatkuvassa laskusuunnassa. Poikien tulokset (5. ja 8. lk) ovat suurin piirtein linjassa valtakunnalliseen tasoon nähden. Viidennen luokan tyttöjen tulokset ovat hieman heikommat kuin koko maan tulokset ja 8. luokan tyttöjen tulokset ovat merkittävästi heikommat verrattuna koko maan tuloksiin. Kun tarkastellaan tuloksia vuosilta 2021-2024 voidaan todeta, että kaikki muut tulokset ovat parantuneet tällä aikavälillä paitsi 8. luokan tyttöjen tulokset ovat heikentyneet myös pitkän aikavälin tarkastelussa.

Vuoden 2024 Move! -tulokset osoittavat, että 5. ja 8. luokkalaisten lasten/nuorten fyysinen toimintakyky Vihdissä on edelleen huolestuttavalla tasolla. Fyysinen toimintakyky on mahdollisesti terveyttä ja hyvinvointia kuluttavalla ja haittaavalla tasolla 5.-luokkalaisista pojista 35,6 prosentilla, vastaava luku 5.-luokkalaisilla tytöillä on 36,4 prosenttia. Kahdeksasluokkalaisten poikien luku on 39,7 prosenttia ja tyttöjen 42,8 prosenttia.

LÄHTEET

Tilasto- ja indikaattoripankki Sotkanet. 2025. Terveyden ja hyvinvoinnin laitos.

Kanste, O., Sainio, P., Halme, N., & Nurmi-Koikkalainen, P. 2017. Toimintarajoitteisten nuorten hyvinvointi ja avun saaminen-Toteutuuko yhdenvertaisuus? Kouluterveyskyselyn tuloksia.

Lehtonen, J., Majlander, S., Sares-Jäske, L., Jehkoi, A., & Luopa, P. 2024. Sukupuoli-ja seksuaalivähemmistöihin kuuluvien 8.-ja 9-luokkalaisten hyvinvointi: Kouluterveyskysely 2019-2023.

HYVINVOINTIKERTOMUS 2021-2025

Palauta valinnat

Ensimmäinen taso

Väestörakenne ja elinolot	Lapset, nuoret & lapsiperheet	Aikuisväestö 18-64v.	Ikäihmiset
Liikuntapalvelut	Kirjasto ja kulttuuri	Hyvinvoinnin ja terveyden edistämisen rakenteet	

Toinen taso

Valitse aina yksi taso kerrallaan

Varhaiskasvatus	Kouluterveyskysely	Opetus	UNICEF:in Lapsiystävällinen kunta -toimintamalli	Nuoriso

Kolmas taso

Valitse aina yksi taso kerrallaan

4. ja 5. luokan oppilaat	AOL 1. ja 2. vuoden opiskelijat	Muut
8. ja 9. luokan oppilaat	Lukion 1. ja 2. vuoden opiskelijat	

Kuntavalikko

Hae

- Koko maa
- KUUMA-seutu
- Länsi-Uudenmaan hyvinvointi...
- Uusimaa MK
- Vihti

Aikasarjan vuodet

2021 | 2025

INDIKAATTORIT

Kokee terveydentilansa keskinkertaiseksi tai huonoksi, % 4. ja 5. luokan oppilaista (2017-)

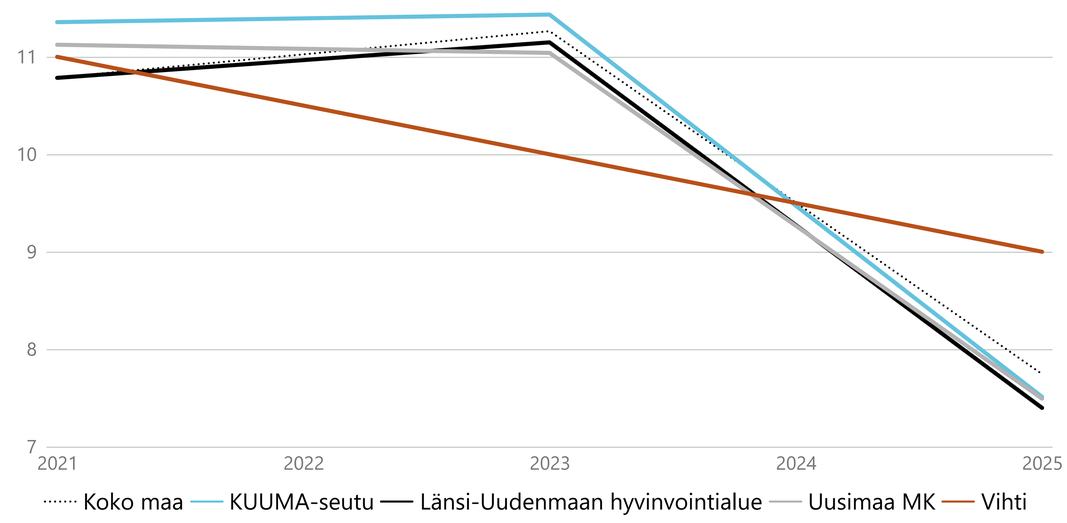

Lähde	Tiedon ajankohta	Uusin arvo (oma kunta)	Yksikkö
Kouluterveyskysely, THL	**2025**	**9,00**	**%**

Tyytyväinen elämäänsä tällä hetkellä, % 4. ja 5. luokan oppilaista

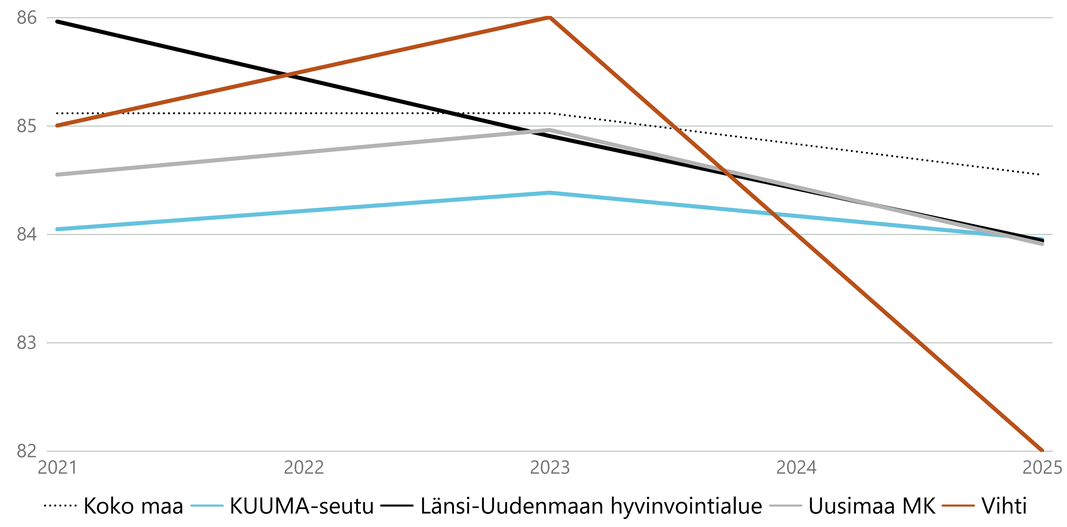

Lähde	Tiedon ajankohta	Uusin arvo (oma kunta)	Yksikkö
Kouluterveyskysely, THL	**2025**	**82,00**	**%**

Koulukiusattuna vähintään kerran viikossa, % 4. ja 5. luokan oppilaista

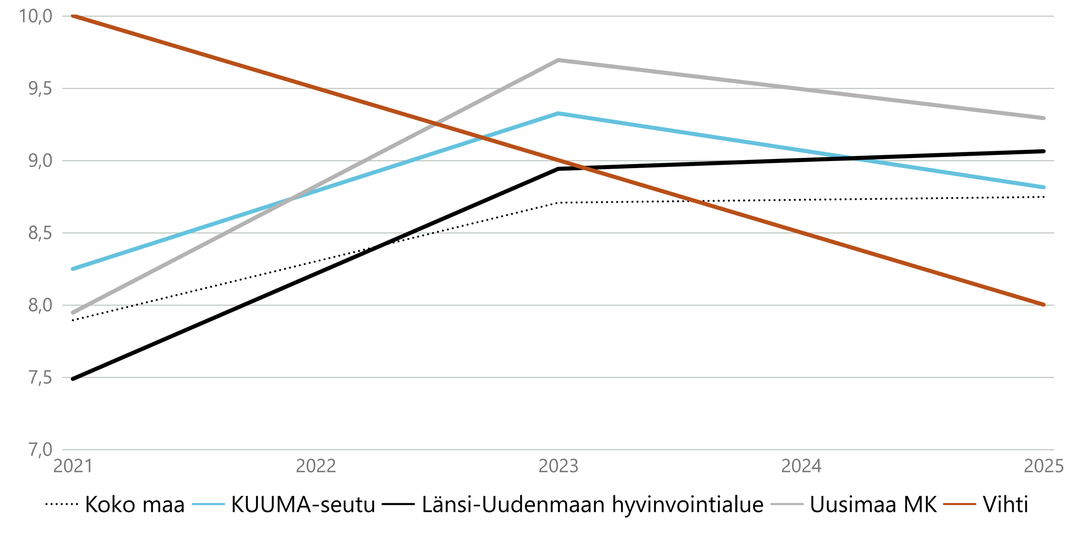

Lähde	Tiedon ajankohta	Uusin arvo (oma kunta)	Yksikkö
Kouluterveyskysely, THL	**2025**	**8,00**	**%**

Kokenut vanhempien tai muiden huoltapitävien aikuisten fyysistä väkivaltaa vuoden aikana, %, 4. ja 5. luokan oppilaista

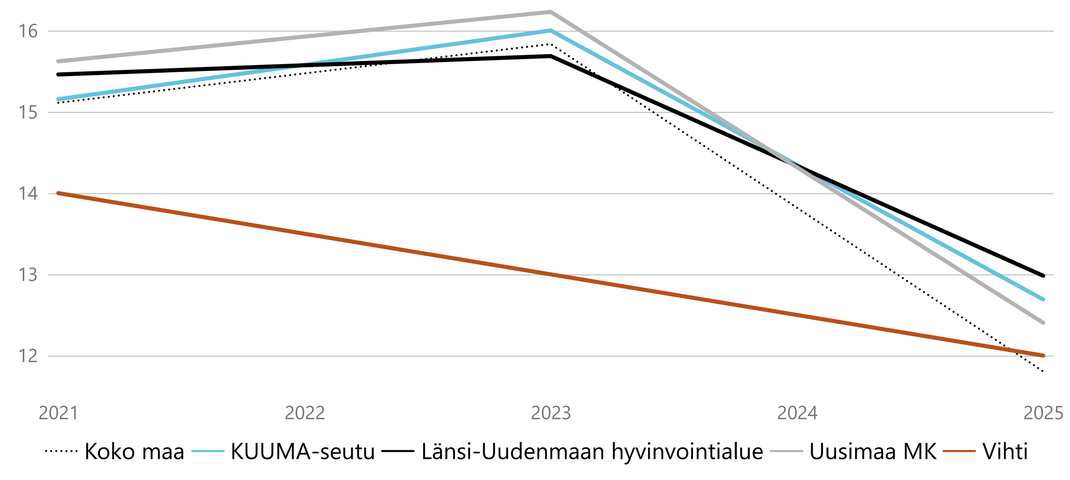

Lähde	Tiedon ajankohta	Uusin arvo (oma kunta)	Yksikkö
Kouluterveyskysely, THL	**2025**	**12,00**	**%**

HYVINVOINTIKERTOMUS 2021-2025

KUNTA MARSEMA

Palauta valinnat

Ensimmäinen taso

- Väestörakenne ja elinolot
- Lapset, nuoret & lapsiperheet
- Aikuisväestö 18-64v.
- Ikäihmiset
- Liikuntapalvelut
- Kirjasto ja kulttuuri
- Hyvinvoinnin ja terveyden edistämisen rakenteet

Toinen taso

Valitse aina yksi taso kerrallaan

- Varhaiskasvatus
- Kouluterveyskysely
- Opetus
- UNICEF:in Lapsiystävällinen kunta -toimintamalli
- Nuoriso

Kolmas taso

Valitse aina yksi taso kerrallaan

- 4. ja 5. luokan oppilaat
- AOL 1. ja 2. vuoden opiskelijat
- Muut
- 8. ja 9. luokan oppilaat
- Lukion 1. ja 2. vuoden opiskelijat

Kuntavalikko

Haa

- Koko maa
- KUUMA-seutu
- Länsi-Uudenmaan hyvinvointi...
- Uusimaa MK
- Vihti

Aikasarjan vuodet

2021 – 2025

INDIKAATTORIT

Niukasti hedelmiä, marjoja ja kasviksia syövät nuoret, % 8. ja 9. luokan oppilaista (-2023)

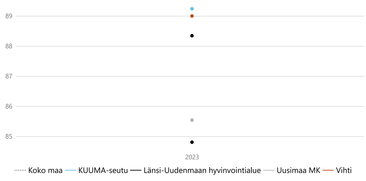

Lähde	Tiedon ajankohta	Uusin arvo (oma kunta)	Yksikkö
Kouluterveyskysely, THL	**2023**	**89,00**	**%**

Käyttää päivittäin jotain tupakkatuotetta tai sähkösavuketta, % 8. ja 9. lk oppilaista

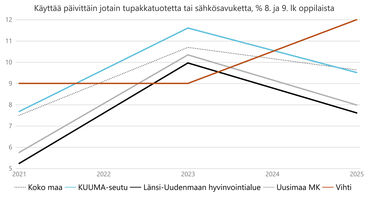

Lähde	Tiedon ajankohta	Uusin arvo (oma kunta)	Yksikkö
Kouluterveyskysely, THL	**2025**	**12,00**	**%**

Tosi humalassa vähintään kerran kuukaudessa, % 8. ja 9.lk oppilaista

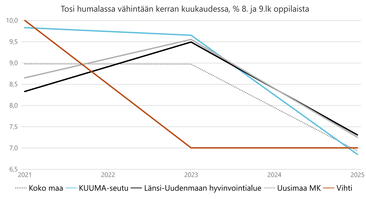

Lähde	Tiedon ajankohta	Uusin arvo (oma kunta)	Yksikkö
Kouluterveyskysely, THL	**2025**	**7,00**	**%**

Kokeillut kannabista vähintään kaksi kertaa, % 8. ja 9. luokan oppilaista

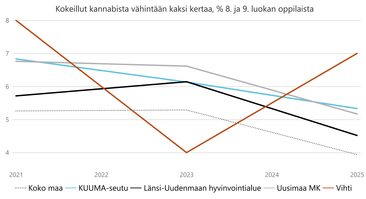

Lähde	Tiedon ajankohta	Uusin arvo (oma kunta)	Yksikkö
Kouluterveyskysely, THL	**2025**	**7,00**	**%**

Pelaa rahapelejä viikoittain, % 8. ja 9. luokan oppilaista

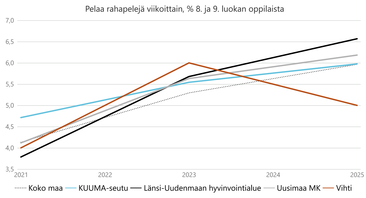

Lähde	Tiedon ajankohta	Uusin arvo (oma kunta)	Yksikkö
Kouluterveyskysely, THL	**2025**	**5,00**	**%**

Nukkuu arkisin alle 8 tuntia, % 8. ja 9. lk oppilaista

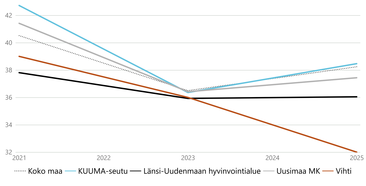

Lähde	Tiedon ajankohta	Uusin arvo (oma kunta)	Yksikkö
Kouluterveyskysely, THL	**2025**	**32,00**	**%**

Kokee terveydentilansa keskinkertaiseksi tai huonoksi, % 8. ja 9. luokan oppilaista

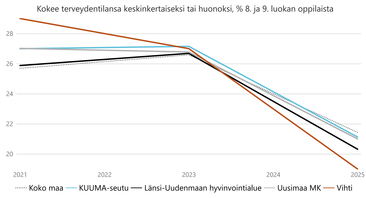

Lähde	Tiedon ajankohta	Uusin arvo (oma kunta)	Yksikkö
Kouluterveyskysely, THL	**2025**	**19,00**	**%**

Kohtalainen tai vaikea ahdistuneisuus, % 8. ja 9. lk oppilaista

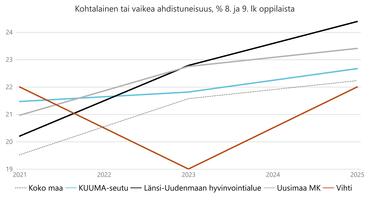

Lähde	Tiedon ajankohta	Uusin arvo (oma kunta)	Yksikkö
Kouluterveyskysely, THL	**2025**	**22,00**	**%**

Kokenut vahvaa positiivista mielenterveyttä viimeisen kahden viikon aikana, % 8. ja 9. lk oppilaista

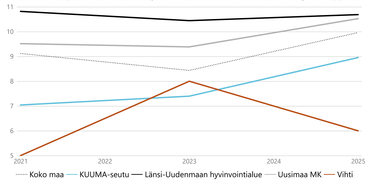

Lähde	Tiedon ajankohta	Uusin arvo (oma kunta)	Yksikkö
Kouluterveyskysely, THL	**2025**	**6,00**	**%**

Tyytyväinen elämäänsä tällä hetkellä, % 8. ja 9. luokan oppilaista

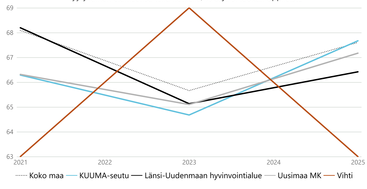

Lähde	Tiedon ajankohta	Uusin arvo (oma kunta)	Yksikkö
Kouluterveyskysely, THL	**2025**	**63,00**	**%**

Erittäin heikko osallisuuden kokemus, % 8. ja 9. luokan oppilaista

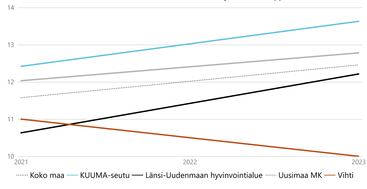

Lähde	Tiedon ajankohta	Uusin arvo (oma kunta)	Yksikkö
Kouluterveyskysely, THL	**2023**	**10,00**	**%**

Koulukiusattuna vähintään kerran viikossa, % 8. ja 9. luokan oppilaista

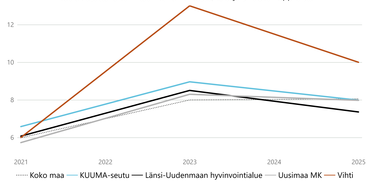

Lähde	Tiedon ajankohta	Uusin arvo (oma kunta)	Yksikkö
Kouluterveyskysely, THL	**2025**	**10,00**	**%**

Kokenut vanhempien tai muiden huoltapitävien aikuisten fyysistä väkivaltaa vuoden aikana, %, 8. ja 9. luokan oppilaista

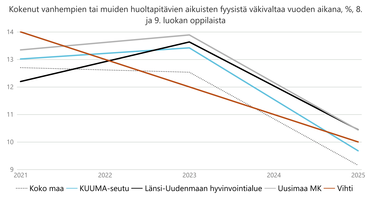

Lähde	Tiedon ajankohta	Uusin arvo (oma kunta)	Yksikkö
Kouluterveyskysely, THL	**2025**	**10,00**	**%**

Oppilaitoksen fyysiset työolot häirinneet opiskelua, % 8. ja 9. luokan oppilaista

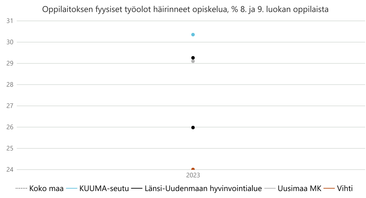

Lähde	Tiedon ajankohta	Uusin arvo (oma kunta)	Yksikkö
Kouluterveyskysely, THL	**2023**	**24,00**	**%**

HYVINVOINTIKERTOMUS 2021-2025

KUNTA MAISEMA

Palauta valinnat

Ensimmäinen taso

- Väestörakenne ja elinolot
- **Lapset, nuoret & lapsiperheet**
- Aikuisväestö 18-64v.
- Ikäihmiset
- Liikuntapalvelut
- Kirjasto ja kulttuuri
- Hyvinvoinnin ja terveyden edistämisen rakenteet

Toinen taso

Valitse aina yksi taso kerrallaan

- Varhaiskasvatus
- **Kouluterveyskysely**
- Opetus
- UNICEF:in Lapsiystävällinen kunta -toimintamalli
- Nuoriso

Kolmas taso

Valitse aina yksi taso kerrallaan

- 4. ja 5. luokan oppilaat
- **AOL 1. ja 2. vuoden opiskelijat**
- Muut
- 8. ja 9. luokan oppilaat
- Lukion 1. ja 2. vuoden opiskelijat

Kuntavalikko

Haa...

- Koko maa
- KUUMA-seutu
- Länsi-Uudenmaan hyvinvointi...
- Uusimaa MK
- Vihti

Aikasarjan vuodet

2021 – 2025

INDIKAATTORIT

Käyttää päivittäin jotain tupakkatuotetta tai sähkösavuketta, % ammatillisen oppilaitoksen 1. ja 2. vuoden opiskelijoista (2017-)

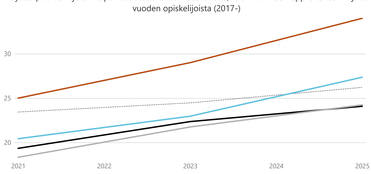

Lähde	Tiedon ajankohta	Uusin arvo (oma kunta)	Yksikkö
Kouluterveyskysely, THL	**2025**	**34,00**	**%**

Niukasti hedelmiä, marjoja ja kasviksia syövät nuoret, % ammatillisen oppilaitoksen 1. ja 2. vuoden opiskelijoista (2017-)

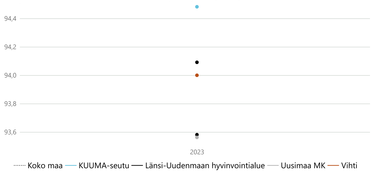

Lähde	Tiedon ajankohta	Uusin arvo (oma kunta)	Yksikkö
Kouluterveyskysely, THL	**2023**	**94,00**	**%**

Tosi humalassa vähintään kerran kuukaudessa, % ammattikoulun 1. ja 2. vuoden opiskelijoista

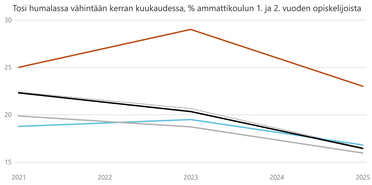

Lähde	Tiedon ajankohta	Uusin arvo (oma kunta)	Yksikkö
Kouluterveyskysely, THL	**2025**	**23,00**	**%**

Kokeillut kannabista vähintään kaksi kertaa, % ammatillisen oppilaitoksen 1. ja 2. vuoden opiskelijoista

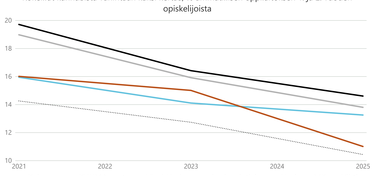

Lähde	Tiedon ajankohta	Uusin arvo (oma kunta)	Yksikkö
Kouluterveyskysely, THL	**2025**	**11,00**	**%**

Pelaa rahapelejä viikoittain, % ammatillisen oppilaitoksen 1. ja 2. vuoden opiskelijoista

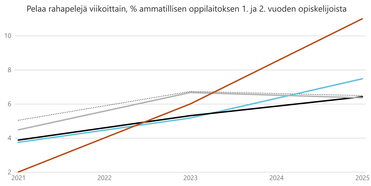

Lähde	Tiedon ajankohta	Uusin arvo (oma kunta)	Yksikkö
Kouluterveyskysely, THL	**2025**	**11,00**	**%**

Nukkuu arkisin alle 8 tuntia, % ammattikoulun 1. ja 2. vuoden opiskelijoista

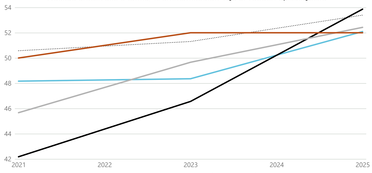

Lähde	Tiedon ajankohta	Uusin arvo (oma kunta)	Yksikkö
Kouluterveyskysely, THL	**2025**	**52,00**	**%**

Kokee terveydentilansa keskinkertaiseksi tai huonoksi, % ammatillisen oppilaitoksen opiskelijoista

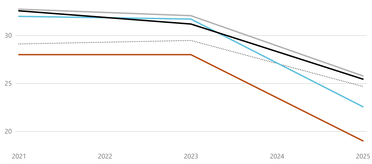

Lähde	Tiedon ajankohta	Uusin arvo (oma kunta)	Yksikkö
Kouluterveyskysely, THL	**2025**	**11,00**	**%**

Kohtalainen tai vaikea ahdistuneisuus, % ammattikoulun 1. ja 2. vuoden opiskelijoista

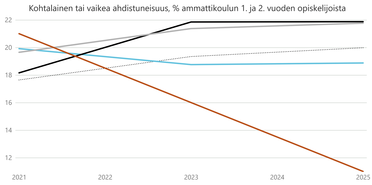

Lähde	Tiedon ajankohta	Uusin arvo (oma kunta)	Yksikkö
Kouluterveyskysely, THL	**2025**	**11,00**	**%**

Kokenut vahvaa positiivista mielenterveyttä viimeisen kahden viikon aikana, % ammattikoulun 1. ja 2. vuoden opiskelijoista

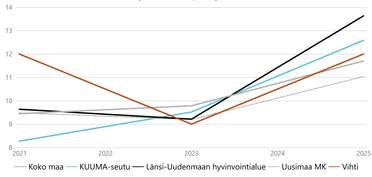

Lähde	Tiedon ajankohta	Uusin arvo (oma kunta)	Yksikkö
Kouluterveyskysely, THL	**2025**	**12,00**	**%**

Tyytyväinen elämäänsä tällä hetkellä, % ammatillisen oppilaitoksen 1. ja 2. vuoden opiskelijoista

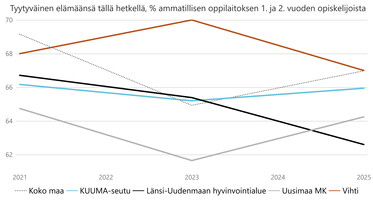

Lähde	Tiedon ajankohta	Uusin arvo (oma kunta)	Yksikkö
Kouluterveyskysely, THL	**2025**	**67,00**	**%**

Erittäin heikko osallisuuden kokemus, % ammatillisen oppilaitoksen 1. ja 2. vuoden opiskelijoista

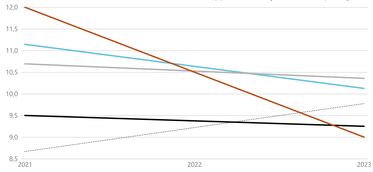

Lähde	Tiedon ajankohta	Uusin arvo (oma kunta)	Yksikkö
Sotkanet	**2023**	**9,00**	**%**

Koulukiusattuna vähintään kerran viikossa, % ammatillisen oppilaitoksen opiskelijoista

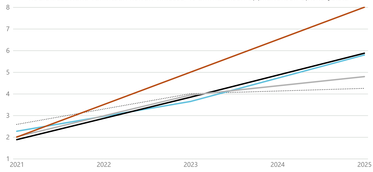

Lähde	Tiedon ajankohta	Uusin arvo (oma kunta)	Yksikkö
Kouluterveyskysely, THL	**2025**	**8,00**	**%**

Kokenut vanhempien tai muiden huoltapitävien aikuisten fyysistä väkivaltaa vuoden aikana, % ammatillisen oppilaitoksen 1. ja 2. vuoden opiskelijoista (2019-)

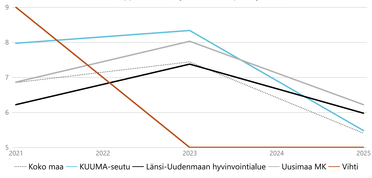

Lähde	Tiedon ajankohta	Uusin arvo (oma kunta)	Yksikkö
Kouluterveyskysely, THL	**2025**	**5,00**	**%**

Oppilaitoksen fyysiset työolot häirinneet opiskelua, % ammatillisen oppilaitoksen 1. ja 2. vuoden opiskelijoista

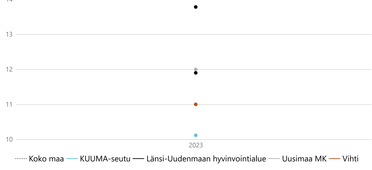

Lähde	Tiedon ajankohta	Uusin arvo (oma kunta)	Yksikkö
Kouluterveyskysely, THL	**2023**	**11,00**	**%**

HYVINVOINTIKERTOMUS 2021-2025

KUNTA MIRISEMR

Palauta valmiut

Ensimmäinen taso

Väestörakenne ja elinolot	Lapset, nuoret & lapsiperheet	Aikuisväestö 18-64v.	Ikäihmiset
Liikuntapalvelut	Kirjasto ja kulttuuri	Hyvinvoinnin ja terveyden edistämisen rakenteet	

Toinen taso

Valitse ana yksi taso kerrallaan

Varhaiskasvatus	Kouluterveyskysely	Opetus	UNICEF:in Lapsiystävällinen kunta -toimintamalli	Nuoriso

Kolmas taso

Valitse ana yksi taso kerrallaan

4. ja 5. luokan oppilaat	AOL 1. ja 2. vuoden opiskelijat	Muut
8. ja 9. luokan oppilaat	Lukion 1. ja 2. vuoden opiskelijat	

Terveys ja hyvinvointi

Suurin osa vihtiläisistä toisen asteen opiskelijoista voi hyvin koulutervyeskyselyn tulosten mukaan. Tyytyväisiä elämäänsä vuonna 2023 oli lähes 70 prosenttia ammatillisen oppilaitoksen 1. ja 2. vuoden opiskelijoista ja lukion 1. ja 2. vuoden opiskelijoista 64 prosenttia.

Toisen asteen opiskelijoiden hyvinvoinnin ja terveyden keskeinen huolenaihe on mielenterveysoireilu. Kohtalaista tai vaikeaa ahdistuneisuutta raportoi vuonna 2023 lukion 1. ja 2. vuoden opiskelijoista lähes 22 prosenttia. Osuus on pysynyt samalla tasolla vuodesta 2021. Luku on lähes kaksinkertaistunut vuoden 2019 jälkeen. Lukiossa tyttöjen ja poikien luvut ahdistuneisuuden osalta eroavat kuiterkin toisistaan huomattavasti; lukiolaisista tytöistä 32 prosenttia ja pojista 10 prosenttia koki kohtalaista tai vaikeaa ahdistuneisuutta vuonna 2023. Ammatillisen oppilaitoksen opiskelijoiden osalta ahdistuneisuutta koki yhteensä 16 prosenttia ja osuus on laskenut vuodesta 2021. Vastaavat luvut tyttöjen osalta oli lähes 30 prosenttia ja poikien osalta 9 prosenttia.

Vahvaa positiivista mielenterveyttä kokeneita lukion 1. ja 2. vuoden opiskelijoista oli vuonna 2023 yhteensä 26 prosenttia ja osuus on kasvanut noin 5 prosenttiyksikköä vuodesta 2021. Ammatillisen oppilaitoksen opiskelijoista vastaava osuus oli 24 prosenttia ja osuus on hieman laskenut vuodesta 2021 (-5 %-yksikköä). Lukiolaisten koulu-uupumus laski vuosien 21-23 välillä noin 10 prosenttiyksikön verran ja oli vuonna 2023 noin 16 prosenttia. Ammatillisen oppilaitoksen opiskelijoilla vastaava osuus oli noin 8 prosenttia.

Terveydentilansa keskinkertaiseksi tai huonoksi kokevien lukiolaisten osuus oli 29 prosenttia vuonna 2023. Osuuksissa on eroja tyttöjen ja poikien välillä; lukiolaisista tytöistä reilu kolmasosa (37,5 %) ja pojista lähes viidesosa (19 %) koki terveydentilansa keskinkertaiseksi tai huonoksi vuonna 2023. Ammatillisen oppilaitoksen opiskelijoista 29 prosenttia koki terveyden tilansa huonoksi ja vastauksissa oli myös kyseisessä opiskelijaryhmässä eroja tyttöjen ja poikien välillä; tytöistä 33 prosenttia ja pojista 25 prosenttia ilmoittivat kokevansa terveydentilansa keskinkertaiseksi tai huonoksi.

Toisen asteen opiskelijoiden ylipaino on yleisempää Vihdissä verrattuna koko maan tasoon. Lukiolaisista lähes 17 prosenttia oli ylipainoisia vuonna 2023. Ylipaino on yleisempää ammatillisen oppilaitoksen opiskelijoiden joukossa, joista lähes 30 prosenttia oli ylipainoisia vuonna 2023, ja ylipainoisten osuus on kasvanut jo useamman vuoden ajan.

Elintavat

Toisen asteen opiskelijoiden liikunnan harrastamisessa on tapahtunut myönteistä kehitystä ja yhä useampi harrastaa hengästyttävää liikuntaa vähintään tunnin viikossa. Korkeintaan 1 tunnin viikossa hengästyttävää liikuntaa harrastavien osuus on laskenut molemmissa toisen asteen opiskelijoiden ryhmissä. Lukiossa myönteinen kehitys on ollut hitaampaa vuodesta 2021, ja osuus oli vuonna 2023 lähes 29 prosenttia. Yhä harvempi ammatillisen oppilaitoksen opiskelijoista kertoi harrastavansa hengästyttävää liikuntaa vapaa-ajallaan korkeintaan tunnin viikossa (35 %) vuonna 2023, ja osuus on laskenut vuodesta 2021 lähes 7 prosenttiyksiköllä.

Ammatillisen oppilaitoksen opiskelijoista 33 prosenttia ei syönyt päivittäin koululounasta vuonna 2023 ja lukiolaisten vastaava osuus oli 37 prosenttia. Molemmissa opiskelijaryhmissä on tapahtunut myönteistä kehitystä koululuukailun suhteen vuoteen 2021 verrattuna.

Päihteet

Vihdissä on tapahtunut vuosien kuluneen suunnitelmakauden vuoden aikana parannuksia eterkin lukion 1. ja 2. vuoden opiskelijoiden päihteiden käytössä. Lukion ja ammatillisen oppilaitoksen opiskelijoiden välilä on kuiterkin huomattavia eroja mm. nuuskaamisessa, kuukausittaisessa humalajuomisessa sekä tupakoinnissa. Kysyttäessä huumeiden hankkimisesta Vihdissä, edellistä mittauskertaa havempi lukiolainen koki niiden hankkimisen helpoksi (61 %). Ammatillisessa oppilaitoksessa sen sijaan huumeiden hankkiminen koettiin entistä helpommaksi ja lähes 73 prosenttia kertoi niiden hankkimisen olevan helppoa.

Lukio-opiskelijoiden päivittäinen nuuskaaminen (2 %), tupakointi (2 %), laittomien huumeiden kokeilut (12 %), alkoholinkäyttö sekä kuukausittainen humalajuominen (16 %) ovat vähentyneet. Huolta herättävä päihteiden tai tupakka- ja nikotiinituotteiden käyttö tai rahapelaaminen on pysynyt samalla tasolla vuodesta 2021 (5 % v. 2023).

Vuosien 2021–2023 välillä ammatillisessa oppilaitoksessa on tapahtunut positiivisia muutoksia päivittäisessä tupakoinnissa (13 %) ja nuuskaamisessa (12 %). Ammatillisessa oppilaitoksessa puolestaan humalajuominen on kasvanut vuodesta 2021 noin 29 prosenttiin (+4 %-yksikköä). Laittomien huumeiden kokeilut ovat pysyneet samalla tasolla vuodesta 2021 (21 % v. 2023). Huolta herättävä päihteiden tai tupakka- ja nikotiinituotteiden käyttö tai rahapelaaminen ovat yleistyneet ammatillisen oppilaitoksen opiskelijoilla kuluneella valtuustokaudella. Vuonna 2023 osuus oli 24 prosenttia, ja vuosien 21–23 välilä on tapahtunut noin 8 prosenttiyksikön nousu.

Sosiaaliset suhteet ja osallisuus

Toisen asteen opiskelijoiden joukosta lähes yksi kymmenestä kertoo, ettei heillä ole yhtään läheistä ystävää. Koulukiusaamisessa on tapahtunut pientä nousua lukiossa ja ammatillisessa oppilaitoksessa. Lukiossa koulukiusaamista viikoittain kokeneiden määrä on kasvanut lähes 2 prosenttiin ja ammatillisessa oppilaitoksessa lähes 5 prosenttiin.

Kun verataan vuotta 2021 ja 2023, kulttuurin ja taiteen harrastaminen kerran viikossa on laskenut myös ammatillisen oppilaitosten ensimmäisen ja toisen vuoden opiskelijoiden keskuudessa. Samaan aikaan lukion ensimmäisen ja toisen vuoden opiskelijoiden alan harrastaminen on noussut hieman. Tavoitteena on, että kulttuurin ja taiteen harrastamisen prosenttiluvuissa tullaan näkemään nousua seuraavan neliivuotiskauden aikana muutos, kun kunnan kulttuurikasvatussuunnitelma saadaan jalkautettua.

Kuntavalikko

Koko maa
KUUMA-seutu
Länsi-Uudenmaan hyvinvointi...
Uusimaa MK
Vihti

Aikasarjan vuodet: 2021 – 2025

INDIKAATTORIT

Käyttää päivittäin jotain tupakkatuotetta tai sähkösavuketta, % lukion 1. ja 2. vuoden opiskelijoista

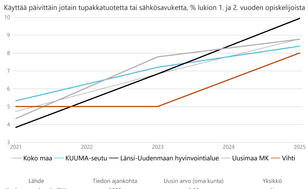

Lähde	Tiedon ajankohta	Uusin arvo (oma kunta)	Yksikkö
Kouluterveyskysely, THL	**2025**	**8,00**	**%**

Tosi humalassa vähintään kerran kuukaudessa, % lukion 1. ja 2. vuoden opiskelijoista

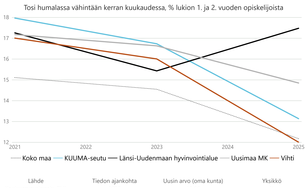

Lähde	Tiedon ajankohta	Uusin arvo (oma kunta)	Yksikkö
Kouluterveyskysely, THL	**2025**	**12,00**	**%**

Kokeillut kannabista vähintään kaksi kertaa, % lukion 1. ja 2. vuoden opiskelijoista

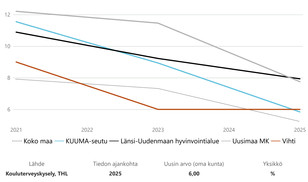

Lähde	Tiedon ajankohta	Uusin arvo (oma kunta)	Yksikkö
Kouluterveyskysely, THL	**2025**	**6,00**	**%**

Pelaa rahapelejä viikoittain, % lukion 1. ja 2. vuoden opiskelijoista

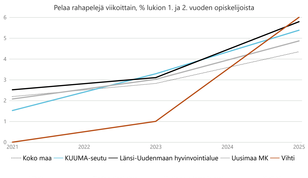

Lähde	Tiedon ajankohta	Uusin arvo (oma kunta)	Yksikkö
Kouluterveyskysely, THL	**2025**	**6,00**	**%**

Nukkuu arkisin alle 8 tuntia, % lukion 1. ja 2. vuoden opiskelijoista

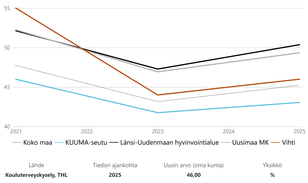

Lähde	Tiedon ajankohta	Uusin arvo (oma kunta)	Yksikkö
Kouluterveyskysely, THL	**2025**	**46,00**	**%**

Kokee terveydentilansa keskinkertaiseksi tai huonoksi, % lukion 1. ja 2. vuoden opiskelijoista

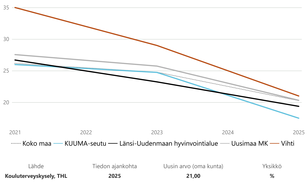

Lähde	Tiedon ajankohta	Uusin arvo (oma kunta)	Yksikkö
Kouluterveyskysely, THL	**2025**	**21,00**	**%**

Kohtalainen tai vaikea ahdistuneisuus, % lukion 1. ja 2. vuoden opiskelijoista

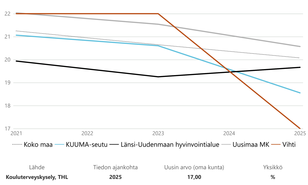

Lähde	Tiedon ajankohta	Uusin arvo (oma kunta)	Yksikkö
Kouluterveyskysely, THL	**2025**	**17,00**	**%**

Kokenut vahvaa positiivista mielenterveyttä viimeisen kahden viikon aikana, % lukion 1. ja 2. vuoden opiskelijoista

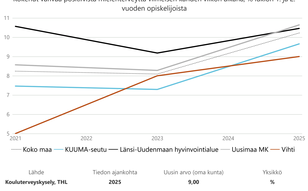

Lähde	Tiedon ajankohta	Uusin arvo (oma kunta)	Yksikkö
Kouluterveyskysely, THL	**2025**	**9,00**	**%**

Tyytyväinen elämäänsä tällä hetkellä, % lukion 1. ja 2. vuoden opiskelijoista

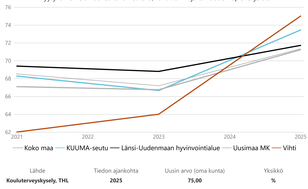

Lähde	Tiedon ajankohta	Uusin arvo (oma kunta)	Yksikkö
Kouluterveyskysely, THL	**2025**	**75,00**	**%**

Erittäin heikko osallisuuden kokemus, % lukion 1. ja 2. vuoden opiskelijoista

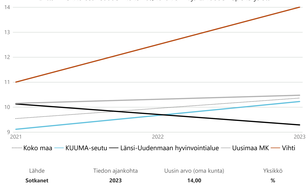

Lähde	Tiedon ajankohta	Uusin arvo (oma kunta)	Yksikkö
Sotkanet	**2023**	**14,00**	**%**

Koulukiusattuna vähintään kerran viikossa, % lukion 1. ja 2. vuoden opiskelijoista

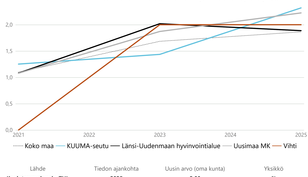

Lähde	Tiedon ajankohta	Uusin arvo (oma kunta)	Yksikkö
Kouluterveyskysely, THL	**2025**	**2,00**	**%**

Kokenut vanhempien tai muiden huoltapitävien aikuisten fyysistä väkivaltaa vuoden aikana, % lukion 1. ja 2. vuoden opiskelijoista (2019-)

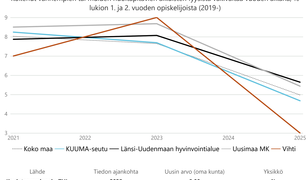

Lähde	Tiedon ajankohta	Uusin arvo (oma kunta)	Yksikkö
Kouluterveyskysely, THL	**2025**	**3,00**	**%**

Oppilaitoksen fyysiset työolot häirinneet opiskelua, % lukion 1. ja 2. vuoden opiskelijoista

Lähde	Tiedon ajankohta	Uusin arvo (oma kunta)	Yksikkö
Kouluterveyskysely, THL	**2023**	**9,00**	**%**

Niukasti hedelmiä, marjoja ja kasviksia syövät nuoret, % lukion 1. ja 2. vuoden opiskelijoista (2017-)

Lähde	Tiedon ajankohta	Uusin arvo (oma kunta)	Yksikkö
Kouluterveyskysely, THL	**2023**	**89,00**	**%**

HYVINVOINTIKERTOMUS 2021-2025

Palauta valinnat

Ensimmäinen taso

Väestörakenne ja elinolot	Lapset, nuoret & lapsiperheet	Aikuisväestö 18-64v.	Ikäihmiset
Liikuntapalvelut	Kirjasto ja kulttuuri	Hyvinvoinnin ja terveyden edistämisen rakenteet	

Toinen taso

Valitse aina yksi taso kerrallaan

Varhaiskasvatus	Kouluterveyskysely	Opetus	UNICEF:in Lapsiystävällinen kunta -toimintamalli	Nuoriso

Kolmas taso

Valitse aina yksi taso kerrallaan

4. ja 5. luokan oppilaat	AOL 1. ja 2. vuoden opiskelijat	Muut
8. ja 9. luokan oppilaat	Lukion 1. ja 2. vuoden opiskelijat	

Kuntavalikko

Hae

- Koko maa
- KUUMA-seutu
- Länsi-Uudenmaan hyvinvointi...
- Uusimaa MK
- Vihti

Aikasarjan vuodet

2021 2025

INDIKAATTORIT

Tervehampaiset 12-vuotiaat, % vastaavan ikäisistä suun terveydenhuollon tarkastuksessa käyneistä

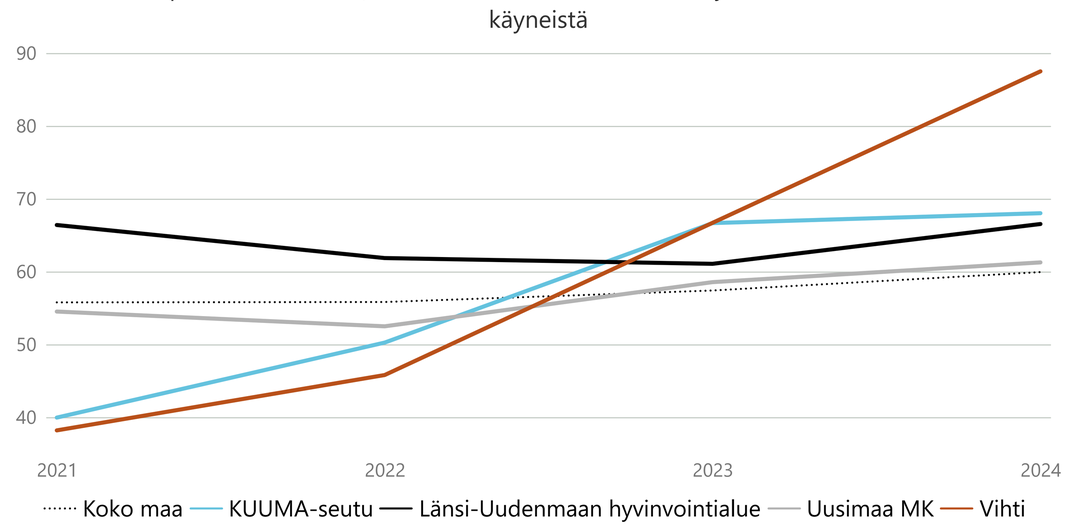

Lähde	Tiedon ajankohta	Uusin arvo (oma kunta)	Yksikkö
Sotkanet	**2024**	**87,50**	**%**

Ylipainon (ml. lihavuus) yleisyys (%) 13 - 16-vuotiailla

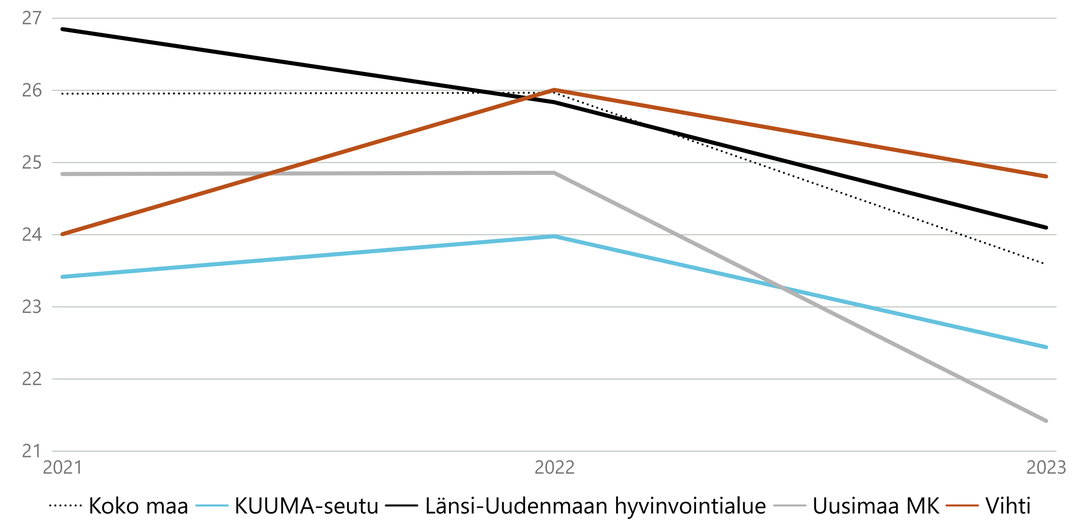

Lähde	Tiedon ajankohta	Uusin arvo (oma kunta)	Yksikkö
Sotkanet	**2023**	**24,80**	**%**

Ylipainon (ml. lihavuus) yleisyys (%) 2 - 6-vuotiailla

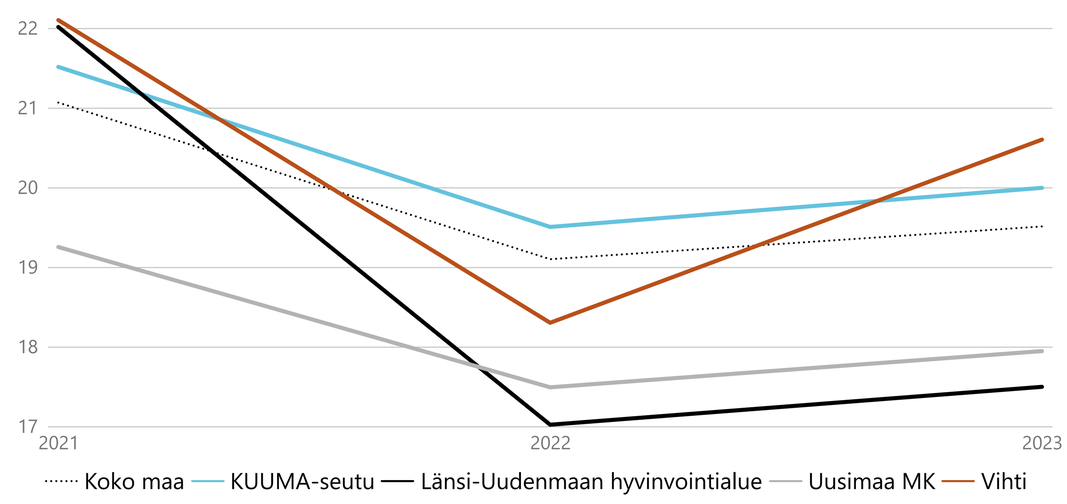

Lähde	Tiedon ajankohta	Uusin arvo (oma kunta)	Yksikkö
Sotkanet	**2023**	**20,60**	**%**

Ylipainon (ml. lihavuus) yleisyys (%) 7 - 12-vuotiailla

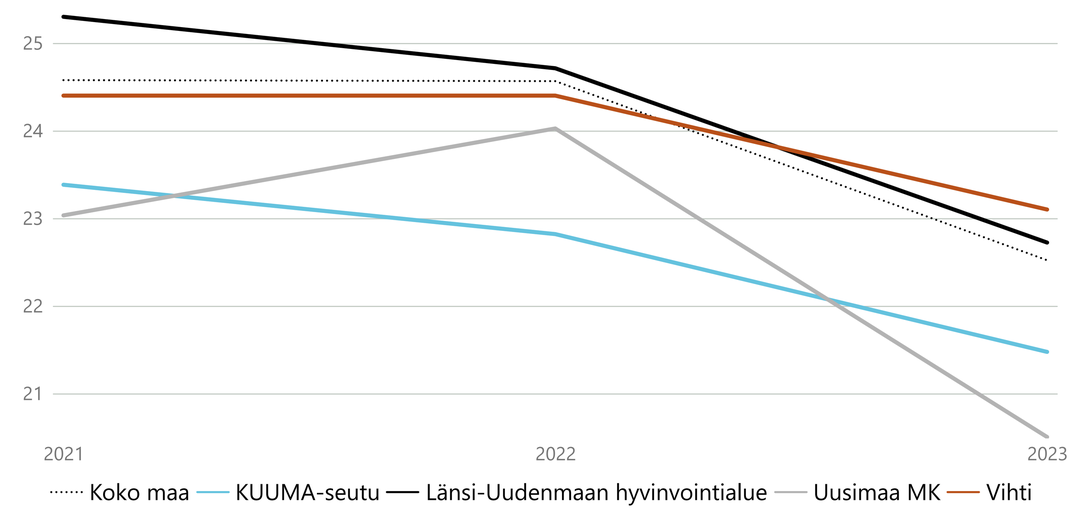

Lähde	Tiedon ajankohta	Uusin arvo (oma kunta)	Yksikkö
Sotkanet	**2023**	**23,10**	**%**

Lasten ja nuorten fyysinen toimintakyky (MOVE!-mittaus), % 5. luokan oppilaista, joilla heikko fyysinen toimintakyky

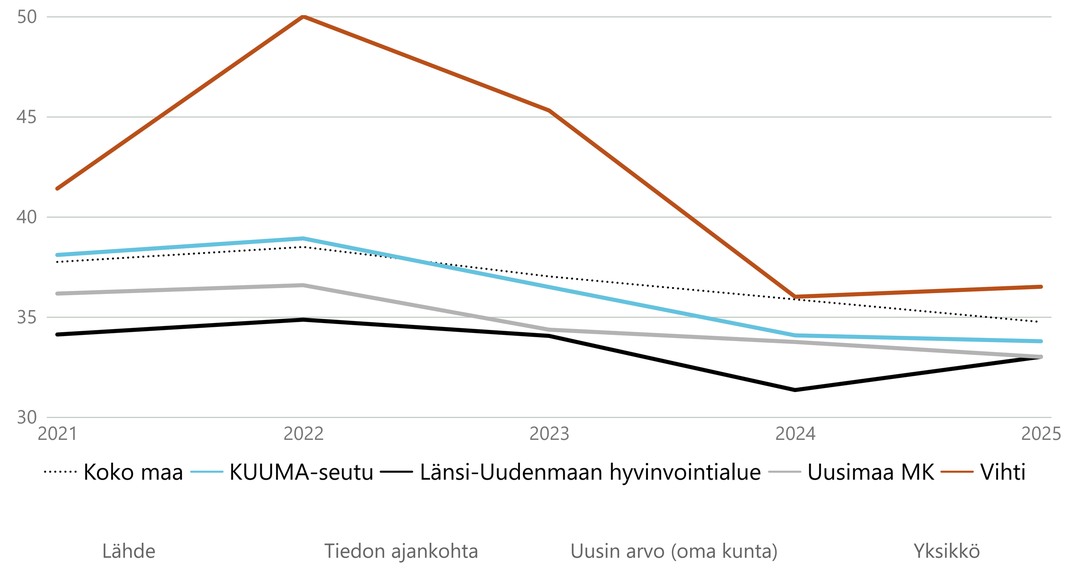

Lähde	Tiedon ajankohta	Uusin arvo (oma kunta)	Yksikkö
Sotkanet	**2025**	**36,50**	**%**

Lasten ja nuorten fyysinen toimintakyky (MOVE!-mittaus), % 8. luokan oppilaista, joilla heikko fyysinen toimintakyky

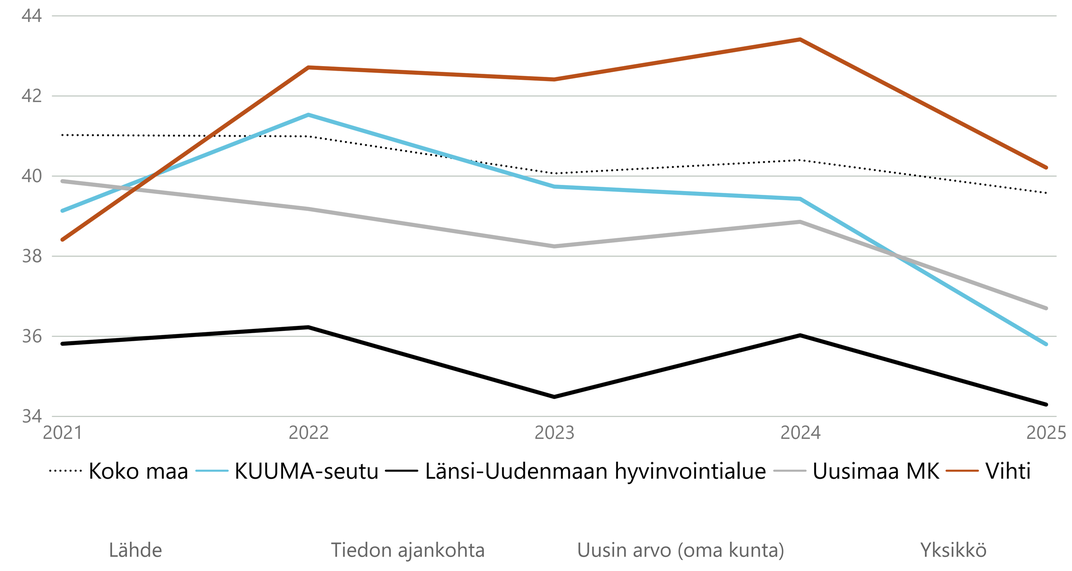

Lähde	Tiedon ajankohta	Uusin arvo (oma kunta)	Yksikkö
Sotkanet	**2025**	**40,20**	**%**

HYVINVOINTIKERTOMUS 2021-2025

Palauta valinnat

Ensimmäinen taso

Väestörakenne ja elinolot	Lapset, nuoret & lapsiperheet	Aikuisväestö 18-64v.	Ikäihmiset
Liikuntapalvelut	Kirjasto ja kulttuuri	Hyvinvoinnin ja terveyden edistämisen rakenteet	

Toinen taso

Valitse aina yksi taso kerrallaan

Varhaiskasvatus	Kouluterveyskysely	Opetus	UNICEF:in Lapsiystävällinen kunta -toimintamalli	Nuoriso

Kolmas taso

Valitse aina yksi taso kerrallaan

Hyvinvoinnin ja yhteisöllisyyden edistäminen	Kouluruokailu	Toisen asteen kehittämishankkeet
Koulupoissaolojen seuranta ja niihin puuttuminen	Lasten ja nuorten liikkumisen ja harrastamisen edistäminen kouluissa	

Kuluneen suunnitelmakauden kouluikäisten hyvinvoinnin edistämiseksi tavoitteena oli yhteisöllisyyden ja osallisuuden vahvistaminen kouluissa. Huomion kiinnittämistä positiiviseen kohtaamiseen ja lasten ja nuorten osallisuuteen on lisätty monenlaisin koulutuksin. Kouluissa niin perus- kuin toisella asteella on toteutettu laajasti erilaisia toimenpiteitä kiusaamisen ja yksinäisyyden ehkäisemiseksi ja hyvinvoinnin edistämiseksi. Käytössä on ollut hyvinvoinnin vuosikello, jossa on laajasti materiaaleja ennaltaehkäisevään työhön. Luokissa tapahtuvaa ryhmäyttämistä, kaveri- ja tunnetaitojen vahvistamista on tehty sekä koulujen omin voimin että yhteistyössä koulunuorisotyön ja kolmannen sektorin toimijoiden kanssa. Eläinavusteista sosiaalipedagogista toimintaa on ollut säännöllisesti HOPE-luokalla (koulukoira), sekä vahvaa, esimerkiksi tunnetaitoihin kohdistuvaa tukea tarvitsevissa ryhmissä (HAU-klubi ja K-0-koira).

Kaikissa Vihdin kunnan suomenkielisissä kouluissa toteutettiin lukuvuonna 2023–24 kiusaamiseen, hyvinvointiin ja osallisuuteen liittyvät kyselyt. Kyselyhin osallistu 94,7 % perusopetuksen oppilaista. Syyslukukaudella 2024 aloitettiin Huomaa hyvä -koulutukset kaikille opettajille (335) ja rehtoreille (14).

Vihdin kunnassa on laadittu kuntatasoinen toimintamalli kiusaamistapauksiin liittyen ja se on jaettu kolmeen eri osa-alueeseen: Kiusaamista ennaltaehkäiseviin toimenpiteisiin, kiusaamiseen puuttumiseen ja kiusaamistilanteissa mukana olleiden osapuolten hyvinvoinnin edistämiseen. Yhteisen toimintamallin lisäksi kouluilla on omia, tarkentavia malleja mm. kiusaamiseen puuttumiseen. Henkilökunnan apuna hyvin haastavissa tilanteissa on ollut koulun ulkopuolisena apuna K-0-toiminta (selvittämättömiä konflikteja nolla). Opettajille ja kouluvalmentajille on järjestetty sovittelukoulutusta (katusovittelu ja REDI) sekä rajaamisen ja haastavien tilanteiden ennakoimisen osaamista lisäävää AVEKKI-koulutusta. Lukuvuonna 2023–2024 on koulutettu noin 145 opetuspalveluissa työskentelevää henkilöä ja koulutukset jatkuvat edelleen lukuvuonna 2024–2025. Yhteistyössä koulujen henkilöstön, perhesosiaalityön ja poliisin kanssa on ryhdytty valmistelemaan V-0 (väkivaltaa nolla) käsikirjaa konkreettisena apuna väkivaltaiseen käyttäytymiseen puuttumiseen kouluissa.

Kuntavalikko

Hae

- Koko maa
- KUUMA-seutu
- Länsi-Uudenmaan hyvinvointi...
- Uusimaa MK
- Vihti

Aikasarjan vuodet

2021 – 2025

INDIKAATTORIT

Laajaan terveystarkastukseen sisältyy opettajan kirjallinen arvio oppilaan selviytymisestä ja hyvinvoinnista koulussa, % kouluista

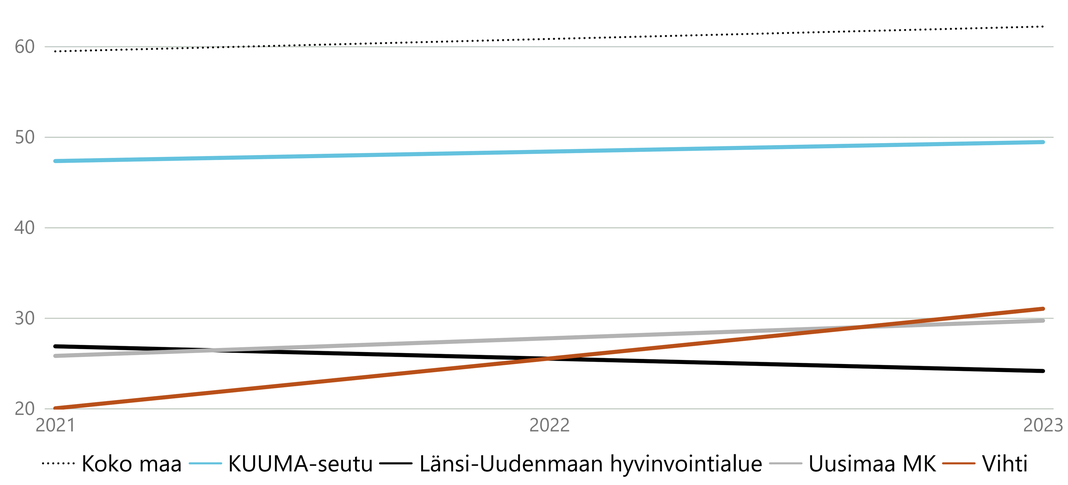

Lähde	Tiedon ajankohta	Uusin arvo (oma kunta)	Yksikkö
Sotkanet	**2023**	**31,00**	**%**

Kouluympäristön terveellisyyden ja turvallisuuden sekä kouluyhteisön hyvinvoinnin edistämisen tarkastus

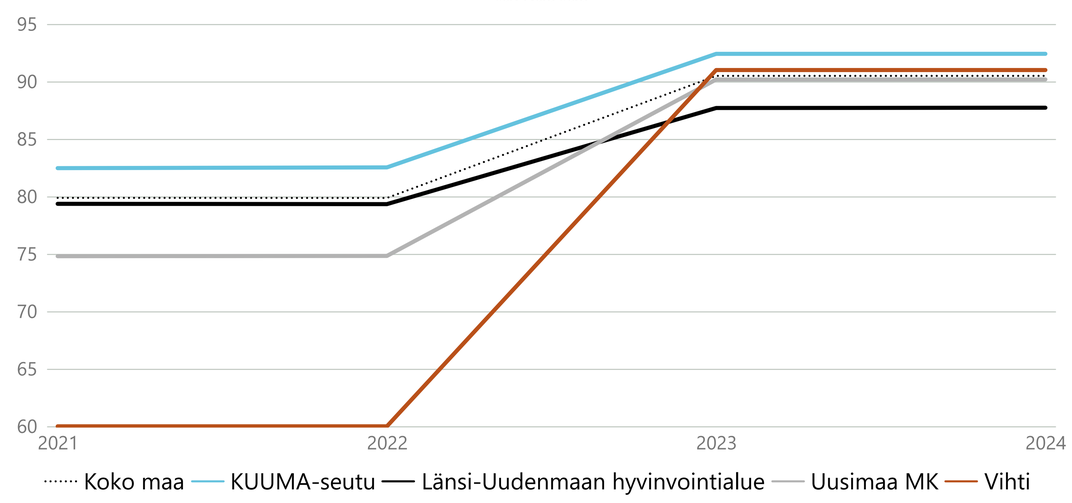

Lähde	Tiedon ajankohta	Uusin arvo (oma kunta)	Yksikkö
Sotkanet	**2024**	**91,00**	**%**

HYVINVOINTIKERTOMUS 2021-2025

Palauta valinnat

Ensimmäinen taso

Väestörakenne ja elinolot	Lapset, nuoret & lapsiperheet	Aikuisväestö 18-64v.	Ikäihmiset
Liikuntapalvelut	Kirjasto ja kulttuuri	Hyvinvoinnin ja terveyden edistämisen rakenteet	

Toinen taso

Valitse aina yksi taso kerrallaan

Varhaiskasvatus	Kouluterveyskysely	Opetus	UNICEF:in Lapsiystävällinen kunta -toimintamalli	Nuoriso

Kolmas taso

Valitse aina yksi taso kerrallaan

Hyvinvoinnin ja yhteisöllisyyden edistäminen	Kouluruokailu	Toisen asteen kehittämishankkeet
Koulupoissaolojen seuranta ja niihin puuttuminen	Lasten ja nuorten liikkumisen ja harrastamisen edistäminen kouluissa	

Päivittäisillä aterioilla on tärkeä rooli lasten ja nuorten ruokaan liittyvien tietojen, taitojen, asenteiden ja valintojen kehityksessä. Koulu- ja päiväkotiruoalla edistetään myös lasten ja nuorten kasvua ja kehitystä. Vihdin aterialla ruokakasvatukseen kuuluu tarjota ravitsemussuositusten mukaisia päivittäisiä aterioita, maistattaa uusia ruoka-aineita, kertoa ruoanvalmistuksesta ja ottaa keittiölle työelämään tutustujia harjoitteluun. Ruokailutilanteiden tulisi olla sosiaalisia, toista kunnioittavia ja ruokakasvattavia hetkiä sekä auttaa lapsia saamaan myönteinen suhde itseensä ja ruokaan. Ateriapalvelut tekevät yhteistyötä sivistyspalveluiden kanssa, jotta päivittäinen ruokakasvatus toteutuu kunnassa.

Ruokalistan aterioiden suunnittelun pohjana käytetään Kouluruuan kehittämisohjelmaa. Uudella kaudella syvennytään tulevaan kansalliseen Terveyttä ruoasta - suomalaiset ravitsemussuositukset 2024, joka julkaistaan loka-marraskuussa 2024. Lisäksi Vihdin kouluruokailuissa noudatetaan asiakaskohtaisia suosituksia päiväkodin lapsille, opiskelijoille ja henkilöstölle. Valtuuston päätös neljästä kasvisruokapäivästä kuudessa viikossa toteutuu (Kh 14.2.2011 34).

Jatkuvana palvelun laadun kehittämisenä muun muassa ruokalistan suunnitteluprosessi on työntekijöitä osallistava ja asiakkaita kuunteleva. Oppilaiden ja päiväkotien asiakaspalautteet ovat avainasemassa. Ruokalistatiimi, joka koostuu eri toiminta-alueiden edustuksesta, suunnittelee ruokalistaa yhdessä myös oppilaskunnan ja päiväkodin edustajaryhmän kanssa seuraavalle lukukaudelle. Asiakastyytyväisyyskysely tehdään kerran vuodessa ja tulosten perusteella tehdään tarvittaessa kehittämistoimenpiteitä. Yhteistyössä asiakkaiden kanssa päiväkodeissa ja kouluissa on kaksi kertaa lukuvuodessa toiveruokapäivä. Lisäksi juhlistamme perinteisiä Suomalaisia juhlapäiviä, valtakunnallisia teemapäiviä sekä tarjoamme vanhempainilloissa huoltajille mahdollisuuden maistella kouluruokaa.

Vihdin Aterialla suhtaudutaan hankkeisiin positiivisesti. Ateria on mukana muun muassa Harrastamisen Suomen malliin liittyvässä hankkeessa pitämällä kokkikerhoa Otalampitalolla kerran viikossa.

Kuntavalikko

Hae

- Koko maa
- KUUMA-seutu
- Länsi-Uudenmaan hyvinvointi...
- Uusimaa MK
- Vihti

Aikasarjan vuodet

2021 2025

INDIKAATTORIT

Oppilaalle on varattu yli 25 minuuttia kouluruuan syömiseen, % kouluista

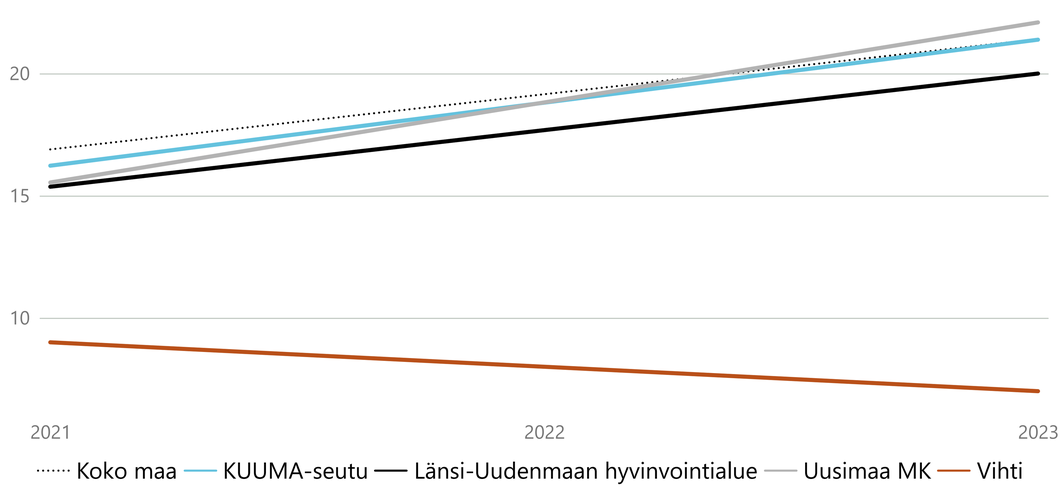

Lähde	Tiedon ajankohta	Uusin arvo (oma kunta)	Yksikkö
Sotkanet	**2023**	**7,00**	**%**

HYVINVOINTIKERTOMUS 2021-2025

Palauta valinnat

Ensimmäinen taso

Väestörakenne ja elinolot	Lapset, nuoret & lapsiperheet	Aikuisväestö 18-64v.	Ikäihmiset
Liikuntapalvelut	Kirjasto ja kulttuuri	Hyvinvoinnin ja terveyden edistämisen rakenteet	

Toinen taso

Valitse aina yksi taso kerrallaan

Varhaiskasvatus	Kouluterveyskysely	Opetus	UNICEF:in Lapsiystävällinen kunta -toimintamalli	Nuoriso

Kolmas taso

Valitse aina yksi taso kerrallaan

Hyvinvoinnin ja yhteisöllisyyden edistäminen	Kouluruokailu	Toisen asteen kehittämishankkeet
Koulupoissaolojen seuranta ja niihin puuttuminen	Lasten ja nuorten liikkumisen ja harrastamisen edistäminen kouluissa	

Vihdin lukiossa oli vuosina 2023–2024 käynnissä kaksi yhteisöllisyyteen, osallisuuteen ja opiskeluhyvinvointiin liittyvää hanketta. Hyvin menestyneiden hankkeiden seurauksena Vihdin kunnanvaltuusto päätti vakinaistaa lukioon yhteisöllisyyskoordinaattorin tehtävän 1.8.2025 alkaen.

Maaliskuusta toukokuun loppuun 2023 kestäneessä yhteisöllisen opiskeluhuollon kehittämishankkeessa kehitettiin lukion yhteisöllisyyteen liittyviä toimintoja ja rakenteita paikkansa aiemmin vakiinnuttaneen Olkkari-tilan ja -toiminnan ympärille. Hankkeessa keskityttiin hyvinvointiin liittyvään tiedottamiseen ja yhteisöllisten hyvinvointitapahtumien järjestämiseen. Lisäksi koottiin hyvinvoinnin vuosikello, huomioitiin hyvinvointiin ja yhteisöllisyyteen liittyviä haasteita entistä vahvemmin tutoreiden kouluttamisessa sekä vahvistettiin opiskelijoiden osallisuutta yhteisöllisten tapahtumien suunnittelussa ja toteuttamisessa. Aiemmin toteutuneen Jeesari-hankkeen aikana kootun hyvinvointimateriaalin esillä pitäminen ja korona-ajan jälkeiseen arkeen päivittäminen oli myös yksi ko. hankkeen tuotoksista.

Lukiokoulutuksen laadun ja saavutettavuuden vahvistamiseen liittyvä valtion erityisavustus synnytti Laadukkaasti Vihdin lukiossa, LaVilu -hankkeen. Toiminnallinen hankeaika tällä hankkeella oli 1.8.2023 – 31.12.2024. Hanke keskittyi lukion opiskelijoiden hyvinvoinnin ja osallisuuden vahvistamiseen. Hankkeessa mm. laadittiin integroituja opintojaksoja, synkronoitiin yhteisöllisyyshankkeessa syntynyt hyvinvoinnin vuosikello osaksi lukion kaikkea toimintaa, laadittiin Hyvinvoinnin tueksi -sivusto sekä oppimisen tukemiseen liittyvää materiaalia opiskelijan itseohjautuvan tiedonhaun tueksi sekä kehitettiin osallisuutta vahvistamalla opiskelijakunnan hallituksen toimintaa ja tuomalla Luokkakokousmalli keinoksi koko opiskelijakunnan kuulemiseen päätöksenteon tueksi.

Molemmissa hankkeissa on pyritty koko henkilökunnan voimin vahvistamaan opiskeluhyvinvointia yhteisöllisyyden ja osallisuuden vahvistamisen kautta siten, että kaikki voisivat tuntea olonsa turvalliseksi ja viihtyä Vihdin lukiossa.

HYVINVOINTIKERTOMUS 2021-2025

Palauta valinnat

Ensimmäinen taso

Väestörakenne ja elinolot	Lapset, nuoret & lapsiperheet	Aikuisväestö 18-64v.	Ikäihmiset
Liikuntapalvelut	Kirjasto ja kulttuuri	Hyvinvoinnin ja terveyden edistämisen rakenteet	

Toinen taso

Valitse aina yksi taso kerrallaan

Varhaiskasvatus	Kouluterveyskysely	Opetus	UNICEF:in Lapsiystävällinen kunta -toimintamalli	Nuoriso

Kolmas taso

Valitse aina yksi taso kerrallaan

Hyvinvoinnin ja yhteisöllisyyden edistäminen	Kouluruokailu	Toisen asteen kehittämishankkeet
Koulupoissaolojen seuranta ja niihin puuttuminen	Lasten ja nuorten liikkumisen ja harrastamisen edistäminen kouluissa	

Vihdin kunnassa on yhteisesti sovitut poissaolojen seuraamisen vastuut koko Länsi-Uudenmaan kunnissa käytettävän yhteisen mallin mukaisesti. Opetuksen järjestäjä seuraa poissaoloja suunnitelmallisesti hyödyntäen koulutason tietoja. Poissaoloja ennaltaehkäistään tukemalla lasten ja nuorten kouluun kiinnittymistä.

Kiusaaminen, väkivaltainen käytös, mielenterveyden haasteet ja koulupoissaolot muodostavat vyyhdin, jonka juurisyiden ymmärtäminen on olennaista oikea-aikaisen ja oikeanlaisen tuen järjestämisen kannalta. Vihdin kunnan opetuspalvelut on ollut vahvasti mukana KouluKunnossa -hankkeessa 2021–2024. Hankkeessa on luotu konkreettisia materiaaleja ja työkaluja kouluille, joiden avulla voidaan ennalta ehkäistä ja vähentää haasteita, jotka jatkuessaan useimmiten näkyvät koulupoissaoloina. Hankkeessa on myös tuotettu keinoja varhaiseen puuttumiseen ja monialaiseen ongelmien taustasyiden selvittämiseen. Lisäksi monialaista verkostoyhteistyötä korjaavissa toimissa on vahvistettu. Länsi-Uudenmaan hyvinvointialueen Yhdessä kouluun –projektia pilotoidaan Vihdissä syyslukukauden 2024 aikana.

HYVINVOINTIKERTOMUS 2021-2025

Palauta valinnat

Ensimmäinen taso

Väestörakenne ja elinolot	Lapset, nuoret & lapsiperheet	Aikuisväestö 18-64v.	Ikäihmiset
Liikuntapalvelut	Kirjasto ja kulttuuri	Hyvinvoinnin ja terveyden edistämisen rakenteet	

Toinen taso

Valitse aina yksi taso kerrallaan

Varhaiskasvatus	Kouluterveyskysely	Opetus	UNICEF:in Lapsiystävällinen kunta -toimintamalli	Nuoriso

Kolmas taso

Valitse aina yksi taso kerrallaan

Hyvinvoinnin ja yhteisöllisyyden edistäminen	Kouluruokailu	Toisen asteen kehittämishankkeet
Koulupoissaolojen seuranta ja niihin puuttuminen	Lasten ja nuorten liikkumisen ja harrastamisen edistäminen kouluissa	

Vihdin kunnassa järjestetään kerho- ja harrastustoimintaa koulupäivien yhteydessä kahden eri valtionavustuksen tuella. Harrastamisen Suomen mallin hankkeessa on keväästä 2021 alkaen toteutettu Hobby Hour -harrastustoimintaa yhteistyössä nuoriso-, liikunta- ja kulttuuripalveluiden sekä paikallisten järjestöjen ja muiden toimijoiden kanssa. Koulukerhorahoituksella järjestetään myös toimintaa kuten liikuntakerhoja sekä lyhyempiä koulukerhojaksoja.

Lukuvuosina 2022–2023, 2023–2024 ja 2024–2025 näiden hankkeiden puitteissa on järjestetty yli 300 kerho- ja harrastusryhmää ja toiminnassa on ollut lapsia yhteensä yli 3 500. Lukuvuonna 2024–2025 Hobby Hour -harrastustoiminta mahdollistettiin myös koulukuljetuksen piirissä oleville oppilaille.

Uutena kokeiluna Vihdin kunnan liikuntapalvelut järjestää koulu Personal Trainer -toimintaa yläkouluilla. Koulu PT-toimintaan voi ohjautua joko omaehtoisesti, koulun henkilökunnan lähettämänä, kouluterveydenhuollon kautta tai huoltajan yhteydenoton kautta.

HYVINVOINTIKERTOMUS 2021-2025

Palauta valinnat

Ensimmäinen taso

Väestörakenne ja elinolot	Lapset, nuoret & lapsiperheet	Aikuisväestö 18-64v.	Ikäihmiset
Liikuntapalvelut	Kirjasto ja kulttuuri	Hyvinvoinnin ja terveyden edistämisen rakenteet	

Toinen taso

Valitse aina yksi taso kerrallaan

Varhaiskasvatus	Kouluterveyskysely	Opetus	UNICEF:in Lapsiystävällinen kunta -toimintamalli	Nuoriso

Kolmas taso

Valitse aina yksi taso kerrallaan

Vihdin kunta on ollut mukana vuodesta 2021 UNICEFin Lapsiystävällinen kunta -mallin mukaisessa työskentelyssä. Osana mallin mukaista työskentelyä kunta on tehnyt toimenpiteitä edistääkseen lapsen oikeuksien toteutumista kunnan kaikilla tasoilla ja kaikissa palveluissaan. Osana tätä työtä on kiinnitetty huomiota haavoittuvassa asemassa olevien lasten tunnistamiseen ja tuen saamiseen. Vuonna 2025 UNICEF myönsi Vihdille systemaattisen lapsen oikeuksen parantamisen seurauksena Lapsiystävällinen kunta -tunnustuksen. Tunnustuksen saaminen oli myös yksi kuntastrategian tavoitteista, joka täyttyi. Vuoden 2025 syksyllä alkaa uuden toimintasuunnitelman valmistelu. Toimintasuunnitelma luodaan kaksivuotiskaudelle, jonka jälkeen UNICEF arvioi, saako Vihti pitää lapsiystävällinen kunta -sertiifkaatin.

HYVINVOINTIKERTOMUS 2021-2025

Palauta valinnat

Ensimmäinen taso

Väestörakenne ja elinolot	Lapset, nuoret & lapsiperheet	Aikuisväestö 18-64v.	Ikäihmiset
Liikuntapalvelut	Kirjasto ja kulttuuri	Hyvinvoinnin ja terveyden edistämisen rakenteet	

Toinen taso

Valitse aina yksi taso kerrallaan

Varhaiskasvatus	Kouluterveyskysely	Opetus	UNICEF:in Lapsiystävällinen kunta -toimintamalli	Nuoriso

Kolmas taso

Valitse aina yksi taso kerrallaan

Avoin nuorisotyö	Erityisnuorisotyö
Ehkäisevä päihde- ja mielenterveystyö	Koulu- ja oppilaitosnuorisotyö

Kuluneen suunnitelmakauden aikana nuorten hyvinvoinnin osalta tavoiteltiin nuorten kokonaishyvinvoinnin tukemista, osallisuuden vahvistamista sekä palvelujen hyvää saavutettavuutta ja laadukkuutta. Tavoite oli jaettu kahteen osaan, jotka olivat 1) yksinäisyyden ehkäiseminen, psyykkiseen hyvinvointiin panostaminen, kuormittuneisuuden ja ahdistuneisuuden ehkäiseminen sekä 2) digitaalisten palvelujen kehittäminen.

Kunnallisen nuorisotyön roolia palveluntuottajana sekä palveluja koordinoivana tahona korostettiin samoin kuin eri toimijoiden välisen yhteistyön merkitystä sekä nuorten kouluttautumista sekä työllistymistä.

Toimenpiteinä mainittiin toimiviin palveluihin satsaaminen. Palveluista suunnitelmassa mainittiin ehkäisevä päihdekasvatustyö (Haltuun –tunnit), avoin nuorisotyö pitäen sisällään nuorisotilatoiminnan, verkkonuorisotyön, loma-ajan toiminnot sekä jalkautuvan työn, erityisnuorisotyö pitäen sisällään etsivän nuorisotyön ja ankkuritoiminnan sekä nuorisovaltuuston toiminta sekä koulu- ja oppilaitosnuorisotyön kehittäminen.

Lisäksi mainittiin ICP sekä Cool Kids –koulutukset, jotka sijoittuivat perusturvakuntayhtymä Karviaisen toteutettaviksi.

HYVINVOINTIKERTOMUS 2021-2025

Palauta valinnat

Ensimmäinen taso

Väestörakenne ja elinolot	Lapset, nuoret & lapsiperheet	Aikuisväestö 18-64v.	Ikäihmiset
Liikuntapalvelut	Kirjasto ja kulttuuri	Hyvinvoinnin ja terveyden edistämisen rakenteet	

Toinen taso

Valitse aina yksi taso kerrallaan

Varhaiskasvatus	Kouluterveyskysely	Opetus	UNICEF:in Lapsiystävällinen kunta -toimintamalli	Nuoriso

Kolmas taso

Valitse aina yksi taso kerrallaan

Avoin nuorisotyö	Erityisnuorisotyö
Ehkäisevä päihde- ja mielenterveystyö	Koulu- ja oppilaitosnuorisotyö

Avoimeen nuorisotyöhön kuuluu nuorisotilatoiminta, paikkariippumaton nuorisotyö, erilaiset tapahtumat sekä loma-ajan toiminnot. Suunnitelmakauden alussa avointa nuorisotyötä haastoi voimakkaasti covid 19 -pandemia ja sen asettamat rajoitustoimet. Nuorisotyötä vietiin pandemian aikana voimakkaasti erilaisiin toimintaympäristöihin kuten verkkoon. Verkossa tehtävän nuorisotyön kehitys olikin suunnitelmakauden alussa nopeaa ja laajaa. Nuorten kohtaamisen verkossa mahdollistavien alustojen käyttöönotto, erilaisten striimauspalvelujen hyödyntäminen sekä sosiaalisen median käytön laajentaminen ovat esimerkkejä tästä kehityksestä. Verkossa tehtävän nuorisotyön avulla onnistuttiin kohtaamaan sellaisia nuoria, jotka eivät syystä tai toisesta osallistu nuorisotiloilla järjestettävään toimintaan. Näin ollen toiminnan saavutettavuus parani verkkonuorisotyön kehittymisen myötä.

Vihdissä toimii kaksi varsinaista nuorisotilaa. Vihdin kirkonkylällä syksyllä 2019 avattu koulu- sekä kulttuuri- ja vapaa-ajankeskus Vihkon yhteydessä toimiva nuorisotila Mesta vakiinnutti asemaansa ja kasvatti kävijämääriään. Nummelan nuorisotila muutti Prisman kiinteistössä sijainneesta toimitilasta vuoden 2024 alussa Etelä-Nummelan koulukeskuksessa sijaitseviin uusiin tiloihin. Etelä-Nummelan koulukeskus nojaa vahvasti yhteiskäyttöön tilojen osalta ja nuorisopalvelujen kohdalla se tarkoittaa mahdollisuutta rajata tai laajentaa käytössä olevia tiloja tarpeen pohjalta. Nuorisotilan välittömässä läheisyydessä sijaitsevat musiikkiluokka sekä liikuntasali mahdollistavat monipuolisen toiminnan ja asukaskeittiön käyttömahdollisuus puolestaan luo puitteet kokkikerhoille tai viikonloppukokkailulle. Kävijämäärät ovat olleet jatkuvassa nousussa ja erityisesti liikuntasali ja sen luomat mahdollisuudet vapaamuotoiseen pelailuun kiinnostavat nuoria. Suunnitelmakauden aikana nuorisotilatoimintaa on laajennettu myös Otalammelle, jossa on jo usean vuoden ajan toiminut Otalammen nuokkari. Otalammen nuokkari toimii Otalammen koulun tiloissa kerran viikossa.

Vihdin nuorisopalvelujen toimintaa ohjaava strateginen painopiste on ollut meneillään olevalla strategiakaudella parantaa asukkaiden tyytyväisyyttä asuinkuntaansa kohtaan. Tähän on pyritty kehittämällä nuorisopalvelujen toiminnan saavutettavuutta. Iso harppaus avoimen nuorisotyön saavutettavuuteen tehtiin loppuvuodesta 2023, kun Nuorten Vihti -matkailuauto aloitti toimintansa. Myöhemmin Pontus -erisnimen saaneen Nuorten Vihti -matkailuauton keskeisin tarkoitus on viedä nuorisotyötä pienempiin taajamiin ja haja-asutusalueille mahdollistaen nuorisopalvelujen toimintaan osallistumisen myös Nummelan, Vihdin kirkonkylän ja Otalammen ulkopuolella. Nuoria on osallistettu matkailuauton varustamiseen, reittisuunnitteluun sekä itse toiminnan suunnitteluun ja toteuttamiseen. Syksyllä 2024 pilotoitiin nuorille suunnattua mahdollisuutta kutsua Pontus nuorten haluamaan paikkaan. Kehittämistyötä jatketaan näiltä osin.

Loma-ajan toimintojen osalta suunnitelmakaudella on keskitytty monipuoliseen nuorisotyölliseen loma-aikojen toimintaan. Opetuspalvelut aloittivat 1.–2. -luokkalaisille suunnattujen kesäkerhojen toteuttamisen joka osaltaan mahdollisti nuorisopalvelujen toiminnan kohdistamisen isommille lapsille sekä nuorille. Erilaiset päiväleirit ja teemaleirit, pop up -toiminta ja retket ovat olleet keskiössä suunnitelmakaudella. Loma-ajantoiminnoilla on edelleen keskeinen asema nuorisopalvelujen vuosikellossa, vaikka toiminnan volyymit ovatkin laskeneet viimeisten vuosien aikana.

HYVINVOINTIKERTOMUS 2021-2025

Palauta valinnat

Ensimmäinen taso

Väestörakenne ja elinolot	Lapset, nuoret & lapsiperheet	Aikuisväestö 18-64v.	Ikäihmiset
Liikuntapalvelut	Kirjasto ja kulttuuri	Hyvinvoinnin ja terveyden edistämisen rakenteet	

Toinen taso

Valitse aina yksi taso kerrallaan

Varhaiskasvatus	Kouluterveyskysely	Opetus	UNICEF:in Lapsiystävällinen kunta -toimintamalli	Nuoriso

Kolmas taso

Valitse aina yksi taso kerrallaan

Avoin nuorisotyö	Erityisnuorisotyö
Ehkäisevä päihde- ja mielenterveystyö	Koulu- ja oppilaitosnuorisotyö

Vihdissä erityisnuorisotyötä tehdään valtaosin etsivän nuorisotyön menetelmin. Vihdin etsivä nuorisotyö Vimma on nuorisolain määrittelemää nuorilähtöistä toimintaa, jonka tavoitteena on tukea nuorta koulutukseen, työelämään tai tarvitsemiinsa palveluihin pääsyssä. Etsivä nuorisotyö on verkostomaista asiantuntijatyötä, jonka perustana on nonformaali ja luottamuksellinen asiakassuhde nuoriin. Asiakasmäärät ovat vaihdelleet 150 ja 200 nuoren välillä. Etsivän nuorisotyön toimintaa on kehitetty suunnitelmakaudella mm. laajentamalla toimintaa oppilaitosympäristöön sekä luomalla erilaisia asiakaslähtöisiä toimintatapoja tavata asiakkaita. Oppivelvollisuusiän nouseminen vaikutti etsivään nuorisotyöhön erityisesti työskenneltäessä alaikäisten nuorten kanssa; oppivelvolliset eivät voi enää sijoittua etsivän nuorisotyön asiakkuuteen mutta heillä on kuitenkin niin halutessaan oikeus etsivän nuorisotyön palveluihin.

Suunnitelmakaudella on kehitetty alueellista ja monialaista Ankkuritoimintaa, jonka yhtenä tärkeänä ammattialana erityisnuorisotyö on toiminut. Ankkuritoiminnan keskiössä on alaikäisten rikoksilla oireilevien lasten ja nuorten monialainen ja oikea-aikainen tukeminen. Ankkuritiimissä on työskennellyt suunnitelmakaudella erityisnuorisotyöntekijä, sosiaalityöntekijä, psykiatrinen sairaanhoitaja sekä poliisi. Työmuotoa määrittelee sisäministeriön julkaisema Ankkuritoiminnan käsikirja ja työmuoto on levinnyt laajasti ympäri maata. Sen vaikuttavuutta on tutkittu mm. Helsingin yliopiston julkaisemassa tutkimuksessa. Vihdin, Lohjan ja Karkkilan alueilla toimivan Ankkuritiimin tehtävässään onnistumisen takana on ollut resurssointi, joka on mahdollistanut Ankkuritoimintaan kiinnitettyjen ammattilaisten 100% työajan käytön Ankkuritoimintaan.

Vihdin nuorisovaltuuston toiminta on kehittynyt merkittävästi suunnitelmakaudella. Vihdissä kokeiltiin avoimempaa nuorisofoorumia vaihtoehtona nuorisovaltuustolle 2010-luvun lopulla. Nuorisofoorumi ei kuitenkaan kerännyt nuoria mukaan toimintaan toivotulla tavalla ja Vihdissä palattiin nuorisovaltuustomalliin. Nuorisovaltuuston toiminta on kehittynyt ja monipuolistunut merkittävästi viimeisten vuosien aikana. Nuorisovaltuusto on koostanut lausuntoja, teettänyt kyselyitä, ollut tiivistämässä yhteistyötä oppilaskuntien kanssa ja järjestänyt vihtiläisille nuorille mukavaa tekemistä. Tällä hetkellä nuorisovaltuustolla on edustus kaikissa lautakunnissa sekä kunnanvaltuustossa, johon nuorisovaltuusto sai aloiteoikeuden. Nuorisovaltuusto tekee lisäksi aktiivista yhteistyötä muiden lähikuntien nuorisovaltuustojen sekä alueellisen nuorisovaltuuston kanssa.

HYVINVOINTIKERTOMUS 2021-2025

Palauta valinnat

Ensimmäinen taso

Väestörakenne ja elinolot	Lapset, nuoret & lapsiperheet	Aikuisväestö 18-64v.	Ikäihmiset
Liikuntapalvelut	Kirjasto ja kulttuuri	Hyvinvoinnin ja terveyden edistämisen rakenteet	

Toinen taso

Valitse aina yksi taso kerrallaan

Varhaiskasvatus	Kouluterveyskysely	Opetus	UNICEF:in Lapsiystävällinen kunta -toimintamalli	Nuoriso

Kolmas taso

Valitse aina yksi taso kerrallaan

Avoin nuorisotyö	Erityisnuorisotyö
Ehkäisevä päihde- ja mielenterveystyö	Koulu- ja oppilaitosnuorisotyö

Ehkäisevää päihde- ja mielenterveystyötä on tehty yhteistyössä muiden toimijoiden kanssa säännöllisesti koko suunnitelmakauden ajan. Ehkäisevän päihde- ja mielenterveystyön kivijalan on muodostanut vuosittain kaikille kuudensille luokille toteutettu Haltuun -päihdekasvatuskokonaisuus, jonka suunnitteluun, kehittämiseen ja toteutukseen on osallistunut nuorisopalvelujen lisäksi Vihdin seurakunnan nuorisotyö. Ehkäisevä päihde- ja mielenterveystyö läpileikkaa kaiken Vihdin nuorisopalvelujen toiminnan yhtenä keskeisenä teemana ja toimintaa ohjaavana näkökulmana. Kaikki nuorisopalvelujen toiminta on aina päihteetöntä.

HYVINVOINTIKERTOMUS 2021-2025

Palauta valinnat

Ensimmäinen taso

Väestörakenne ja elinolot	Lapset, nuoret & lapsiperheet	Aikuisväestö 18-64v.	Ikäihmiset
Liikuntapalvelut	Kirjasto ja kulttuuri	Hyvinvoinnin ja terveyden edistämisen rakenteet	

Toinen taso

Valitse aina yksi taso kerrallaan

Varhaiskasvatus	Kouluterveyskysely	Opetus	UNICEF:in Lapsiystävällinen kunta -toimintamalli	Nuoriso

Kolmas taso

Valitse aina yksi taso kerrallaan

Avoin nuorisotyö	Erityisnuorisotyö
Ehkäisevä päihde- ja mielenterveystyö	Koulu- ja oppilaitosnuorisotyö

Koulu- ja oppilaitosnuorisotyö ja sen tekeminen tehostuivat merkittävästi suunnitelmakauden aikana, kun aluehallintovirasto myönsi Vihdin nuorisopalveluille määrärahat kahteen peräkkäiseen kehittämishankkeeseen vuosina 2020 ja 2022. Hankerahojen avulla pystyttiin palkkaamaan lisää kohdennettua henkilökuntaa ja vahvistamaan työmuotoa. Ensimmäisen kehittämishankkeen tavoitteena oli kokeilla erilaisia kouluille ja oppilaitoksiin soveltuvia työmuotoja, kehittää niitä ja rakentaa tältä pohjalta koulu- ja oppilaitosnuorisotyön toimintamalli. Lisäksi tavoitteena oli vähentää covid 19 -pandemian ja sen leviämisen hillitsemiseksi asetettujen rajoitustoimien negatiivisia vaikutuksia erityisesti haavoittuvassa asemassa oleviin lapsiin ja nuoriin. Jälkimmäinen kehittämishanke jatkoi suoraan ensimmäisen hankkeen jalanjäljissä. Toisen hankkeen tavoitteisiin kuului toiminnan mallintamisen ja covid 19-pandemian haittojen torjumisen lisäksi kohdennetun tukitoiminnan järjestäminen Ukrainasta tulleille lapsille ja nuorille sekä interventiivisen seksuaalikasvatusmallin kokoaminen, pilotoiminen ja käyttöönotto. Seksuaalikasvatusmallilla vastattiin kouluterveyskyselystä nousseeseen huoleen liittyen lasten ja nuorten kokemaan seksuaaliseen häirintään. Suunnitelmakauden aikana koulu- ja oppilaitosnuorisotyö vakiinnutti asemansa vihtiläisissä kouluissa ja oppilaitoksissa. Työmuodolle luotiin selkeät rakenteet ja tällä hetkellä työmuodon tunnettuus ja saavutettavuus ovat erittäin hyvällä tasolla. Hanke-aikana kehitetyt työmuodot, menetelmät ja muut työtä ohjaavat rakenteet implementoitiin osaksi nuorisopalvelujen omaa työtä. Vihtiläinen koulu- ja oppilaitosnuorisotyö on kerännyt kiitosta niin paikallisesti kuin kansallisellakin tasolla verkostoissa.

HYVINVOINTIKERTOMUS 2021-2025

KUNTA MAISEMA

Palauta valinnat

Ensimmäinen taso

Väestörakenne ja elinolot	Lapset, nuoret & lapsiperheet	Aikuisväestö 18-64v.	Ikäihmiset
Liikuntapalvelut	Kirjasto ja kulttuuri	Hyvinvoinnin ja terveyden edistämisen rakenteet	

Toinen taso

Valitse aina yksi taso kerrallaan

Elintavat, elämänlaatu ja osallisuus	Työllisyys

Kolmas taso

Valitse aina yksi taso kerrallaan

Vihtiläisten aikuisten hyvinvoinnin ja terveyden tilasta ei ole juurikaan saatavilla kuntatasoista tietoa. Länsi-Uudenmaan hyvinvointialueen hyvinvointikertomuksessa kerrotaan työikäisten hyvinvoinnin ja terveyden tilasta seuraavaa; vuoden 2022 tulosten mukaan joka viides aikuinen on painoindeksin perusteella lihava (BMI 30). Matalasti koulutettujen lihavuus on lisääntynyt merkittävästi viime vuosina. Vuonna 2020 matalasti koulutetuista noin 23 prosenttia oli lihavia ja vuonna 2022 luku oli noussut lähes 28 prosenttiin. Länsi-Uudellamaalla asuvista työikäisistä yli puolet liikkuu terveysliikuntasuositusten mukaan liian vähän.

Korkeasti koulutetuista ainoastaan noin 24 prosenttia koki terveydentilansa keskitasoiseksi tai huonommaksi. Matalasti koulutetuista puolestaan lähes 40 prosenttia koki terveydentilansa keskitasoiseksi tai huonommaksi. Vuonna 2022 oli huomattavia eroja siinä, miten ihmiset kokivat elämänlaatunsa riippuen heidän koulutustasostaan.

Päihteiden käyttö

Hyvinvointialueen hyvinvointikertomuksessa nostetaan esille, että keskimäärin miehillä ja matalammin koulutetuilla päivittäistupakointi ja alkoholin riskikäyttö ovat yleisempiä kuin naisilla ja korkeammin koulutetuilla. Vuonna 2022 korkeakoulutetuista tupakoivien osuus oli 3 prosenttia ja matalasti koulutetuista 16 prosenttia. Alkoholia liikaa käyttävien prosenttiosuudet olivat suurimmat miehillä (36 %) ja matalasti koulutetuilla (31 %). Keskitason ja korkea-asteen koulutuksen omaavien ja naisten alkoholin liikakäyttö ovat lisääntyneet kuluneiden kahden vuoden aikana.

Vihdin ja Länsi-Uudenmaan hyvinvointialueen yhteistyössä toteutetussa päihdetilannekyselyssä (2024) 18 vuotta täyttäneistä vihtiläisistä aikuisista 13 prosenttia (yht. 216 vastaajaa) oli huolissaan omasta tupakka- ja nikotiinituotteiden käytöstään. Kuudella prosentilla oli huolia omasta alkoholin käytöstään. Vastaajista kolmasosalla (33 %) oli huolia läheisen alkoholin käytöstä ja lähes neljäsosalla oli huolia läheisen tupakka- ja nikotiinituotteiden käytöstä.

Mielen hyvinvointi ja osallisuus

Hyvinvointialueen hyvinvointikertomuksessa nostetaan esille, että miehillä yksinäisyyden kokemukset lisääntyivät merkittävästi vuosien 2020 ja 2022 välillä. Vuonna 2020 miehistä 6 prosenttia raportoi kokevansa yksinäisyyttä, mutta vuoteen 2022 mennessä luku nousi 14 prosenttiin, mikä tarkoittaa yli 8 prosenttiyksikön kasvua. Naisista 12 prosenttia kertoi kokeneensa yksinäisyyttä vuonna 2022. Naisilla yksinäisyyden kokemukset puolestaan vähenivät vuosien 2020–2022 välillä. Matalasti koulutettujen ryhmässä lähes 51 prosenttia koki elämänlaatunsa heikoksi. Sen sijaan korkeakoulutettujen keskuudessa vastaava luku oli huomattavasti pienempi, 34 prosenttia.

Vihdissä mielenterveysperusteisesti sairauspäivärahaa saaneiden 25–64-vuotiaiden osuus 1 000 vastaavan ikäistä kohden on kasvanut vuosien 2021 (26,4 / 1000 vastaavan ikäistä kohden) ja 2023 (29,7 / 1000 vastaavan ikäistä kohden) välillä. Naisten osalta hyvinvointialueen ja Vihdin välinen ero on huomattava; Vihdissä 25-64-vuotiaiden ikäryhmään kuuluvien sairauspäivärahaa saaneiden 25-64-vuotiaiden naisten osuus oli 43,8 tuhatta vastaavan ikäistä kohden, kun hyvinvointialueen tasolla vastaava luku oli 34,5. Mielenterveyden ja käyttäytymisen häiriöiden vuoksi työkyvyttömyyseläkettä saavat 25-64-vuotiaiden osuus on kasvanut 2,5 prosenttiin vuonna 2023 (muutos + 0,1 %-yksikköä). Mielenterveyden ja käyttäytymisen häiriöiden vuoksi työkyvyttömyyseläkettä saavien 16-24-vuotiaiden osuus oli vuonna 2023 1,8 prosenttia ja osuus on hieman noussut aiemmista vuosista (+ 0,3 %-yksikköä).

Aikuisten mielenterveyden avohoitokäynnit 1000 asukasta kohden 18 vuotta täyttäneillä nousivat vuonna 2022, mutta laskivat vuonna 2023 445 käyntiin tuhatta asukasta kohden. Depressiolääkkeistä korvausta saaneiden 18–64-vuotiaiden osuus tuhatta asukasta kohden on ollut kasvussa vuodesta 2021. Vuonna 2023 korvausta 96,2 henkilöä tuhatta asukasta kohden.

Ruoka-apu

ViaDia Länsi-Uusimaa ry on jakanut ruoka-apua vähävaraisille Vihdin alueella jo noin 10 vuotta. Syksystä 2024 kunta on osallistunut ruoka-apuun lahjoittamalla koulujen hävikkiruokaa. ViaDian toteuttaman kyselyn (n=121) mukaan työikäisten osuus ruokajonoon saapuvista hakijoista on kasvanut 32 prosenttia viiden vuoden aikana. Vuonna 2024 kaikista ruoka-avun hakijoista 53 prosenttia oli työikäisiä ja 60 prosenttia asui yksin. Ruoka-apua jaetaan kolmena päivänä viikossa ja kunakin päivänä hakijoita on noin 200 henkilöä.

Lähisuhdeväkivallan torjunta

Vihdissä tehdään yhteistyötä seurakunnan kanssa esimerkiksi lähisuhdeväkivallan ehkäisyssä. Seurakunnan kanssa toteutettiin väkivaltaa kokeneiden ryhmä vuonna 2023. Toimintaa jatkettiin vuonna 2024.

Kuntavalikko

Hae

- Koko maa
- KUUMA-seutu
- Länsi-Uudenmaan hyvinvointi...
- Uusimaa MK
- Vihti

Aikasarjan vuodet

2021 – 2025

INDIKAATTORIT

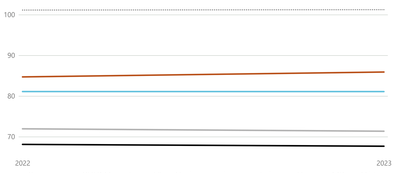

Lähde	Tiedon ajankohta	Uusin arvo (oma kunta)	Yksikkö
Sotkanet	**2023**	**85,90**	**indeksi**

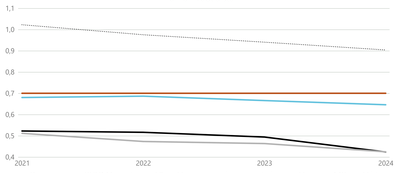

Lähde	Tiedon ajankohta	Uusin arvo (oma kunta)	Yksikkö
Sotkanet	**2024**	**0,70**	**%**

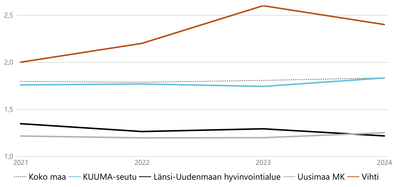

Lähde	Tiedon ajankohta	Uusin arvo (oma kunta)	Yksikkö
Sotkanet	**2024**	**2,40**	**%**

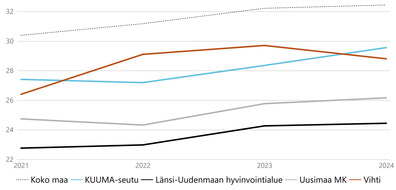

Lähde	Tiedon ajankohta	Uusin arvo (oma kunta)	Yksikkö
Sotkanet	**2024**	**28,80**	**lkm / 1000 vastaavan...**

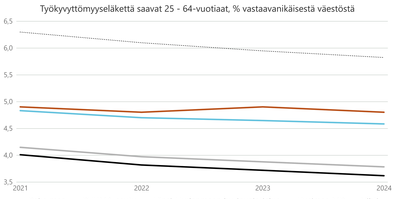

Lähde	Tiedon ajankohta	Uusin arvo (oma kunta)	Yksikkö
Sotkanet	**2024**	**4,80**	**%**

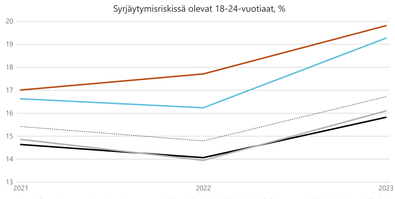

Lähde	Tiedon ajankohta	Uusin arvo (oma kunta)	Yksikkö
Sotkanet	**2023**	**19,80**	**%**

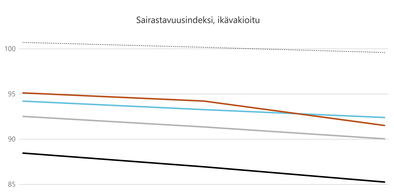

Lähde	Tiedon ajankohta	Uusin arvo (oma kunta)	Yksikkö
Sotkanet	**2023**	**91,50**	**indeksi**

HYVINVOINTIKERTOMUS 2021-2025

Palauta valinnat

Ensimmäinen taso

Väestörakenne ja elinolot	Lapset, nuoret & lapsiperheet	Aikuisväestö 18-64v.	Ikäihmiset
Liikuntapalvelut	Kirjasto ja kulttuuri	Hyvinvoinnin ja terveyden edistämisen rakenteet	

Toinen taso

Valitse aina yksi taso kerrallaan

Elintavat, elämänlaatu ja osallisuus	Työllisyys

Kolmas taso

Valitse aina yksi taso kerrallaan

Pitkäaikaistyöttömien työllistymisen edistäminen

Työttömien osuus työikäisestä väestöstä oli 8 prosenttia koko työvoimasta vuonna 2024 ja työttömyys on ollut kasvussa vuodesta 2022. Pitkäaikaistyöttömien osuus työttömistä oli lähes 36 prosenttia vuonna 2024. Vaikeasti työllistyvien henkilöiden osuus 15-64-vuotiaista oli 3,5 prosenttia vuonna 2024 ja osuudessa on tapahtunut pientä kasvua (+0,3 %-yksikköä) vuodesta 2023. Vihdin ikävakioitu työkyvyttömyysindeksi oli 84,7 vuonna 2022.

Kuluneen suunnitelmakauden aikana työpaikkaomavaraisuutta kasvattamalla pyrittiin lisäämään työikäisten hyvinvointia muun muassa vähentämällä työmatkapendelöintiä ja lisäämällä sitä kautta ajan käyttöä muuhun kuin matkustamiseen. Toimenpiteinä oli laajojen työpaikka-alueiden kaavoittaminen ja toteuttaminen, sekä tonttien luovutus elinkeinotoiminnan tarpeisiin. Työpaikkaomavaraisuusasteen kehityksessä ei tapahtunut vuosien 2021-2022 merkittäviä muutoksia.

Nuorten aikuisten työllisyys

Nuorisotyöttömyys (18–24-vuotiaat) kääntyi vuoden 2022 aikana kasvuun ja on jatkanut kasvuaan. Vuonna 2024 nuorisotyöttömyys nousi lähes 13 prosenttiin. Syrjäytymisriskissä (ei työssä, ei opiskele, ei ole varusmiespalvelussa) olevien 18-24-vuotiaiden vihtiläisten osuus on noin 20 prosenttia vuonna 2023 ja osuudessa on tapahtunut kasvua vuodesta 2021 lähtien. Osuus on koko maan (17 %) sekä Länsi-Uudenmaan hyvinvointialueen tasoa (16 %) korkeampi.

Vihdin kunta edistää nuorten työllisyyttä muun muassa järjestämällä nuorten työpajatoimintaa. Vihdin nuorten työpaja on tarkoitettu 18-29-vuotiaille vihtiläisille nuorille, jotka kaipaavat apua työllistymiseen tai opiskelujen suunnitteluun. Työpajan asiakasmäärät ovat noin 30 nuorta aikuista vuosittain. Nuoria ohjautuu työpajatoimintaan eri lähteistä, kuten TE-palveluista, toiselta asteelta, sosiaali- ja terveyspalveluista sekä etsivän nuorisotyön kautta. Yleisin tapa ohjautua mukaan toimintaan on nuoren oma yhteydenotto. Työpajan kautta nuoret ovat siirtyneet eteenpäin koulutukseen, työelämään tai muihin palveluihin. Nuorten työpaja toimi aiemmin osana Vihdin kierrätyskeskusta. Vihdin kunnanhallitus päätti 2.10.2023 kokouksessaan lopettaa Vihdin kierrätyskeskuksen vuoden 2023 loppuun mennessä. Vuoden 2025 aikana koulutuskuntayhtymä Luksia ja Vihdin kunta käynnistävät nuorten työpajatoiminnan pilotoinnin, jossa on tarkoituksena toteuttaa Vihdin kunnan järjestämää nuorten työpajatoimintaa Luksian Nummelan yksikön tiloissa.

Kuntavalikko

Hae

- Koko maa
- KUUMA-seutu
- Länsi-Uudenmaan hyvinvointi...
- Uusimaa MK
- Vihti

Aikasarjan vuodet

2021 – 2025

INDIKAATTORIT

Vaikeasti työllistyvät (rakennetyöttömyys) 15 - 64-vuotiaista, %

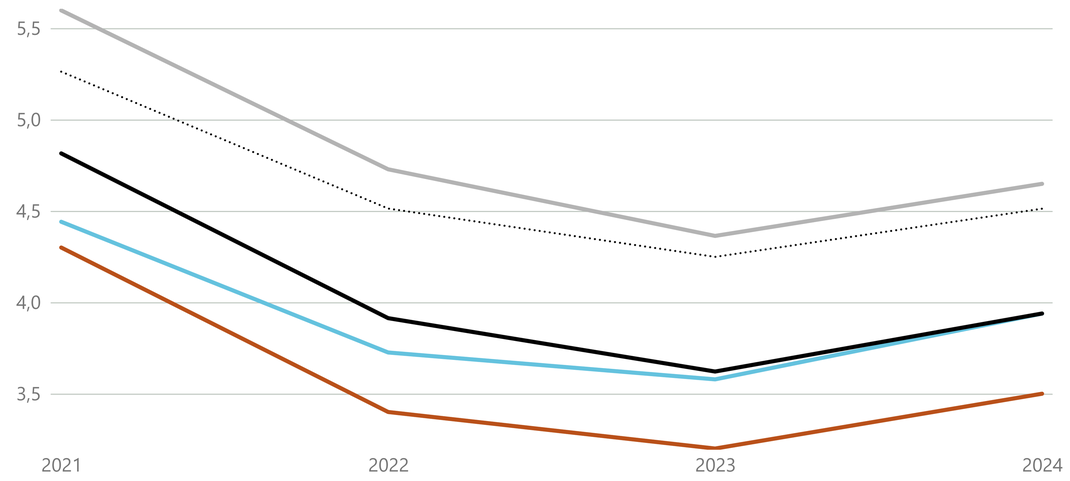

Lähde	Tiedon ajankohta	Uusin arvo (oma kunta)	Yksikkö
Sotkanet	**2024**	**3,50**	**%**

Työttömyysaste, 18-64-vuotiaat, %

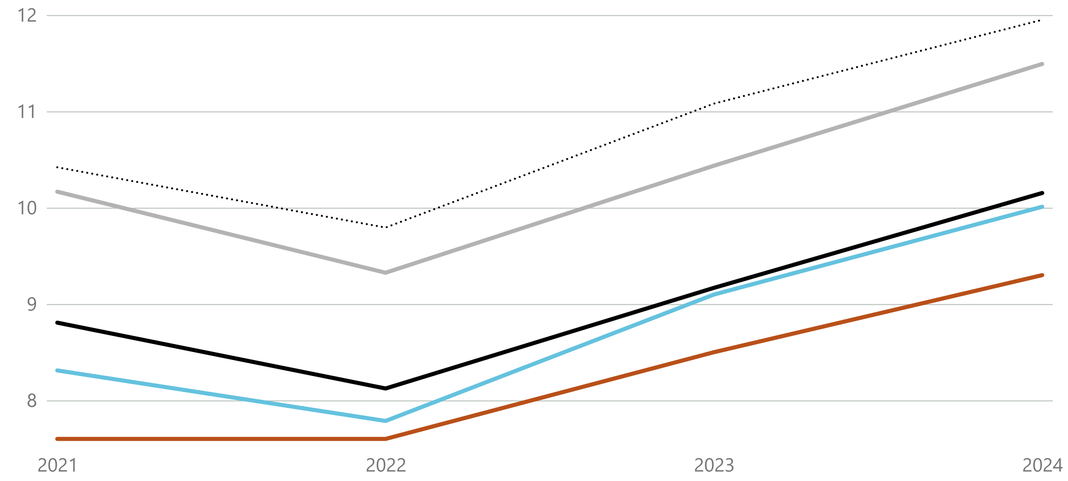

Lähde	Tiedon ajankohta	Uusin arvo (oma kunta)	Yksikkö
Tilastokeskus	**2024**	**9,30**	**%**

Nuorisotyöttömät, % 18-24-vuotiaasta työvoimasta

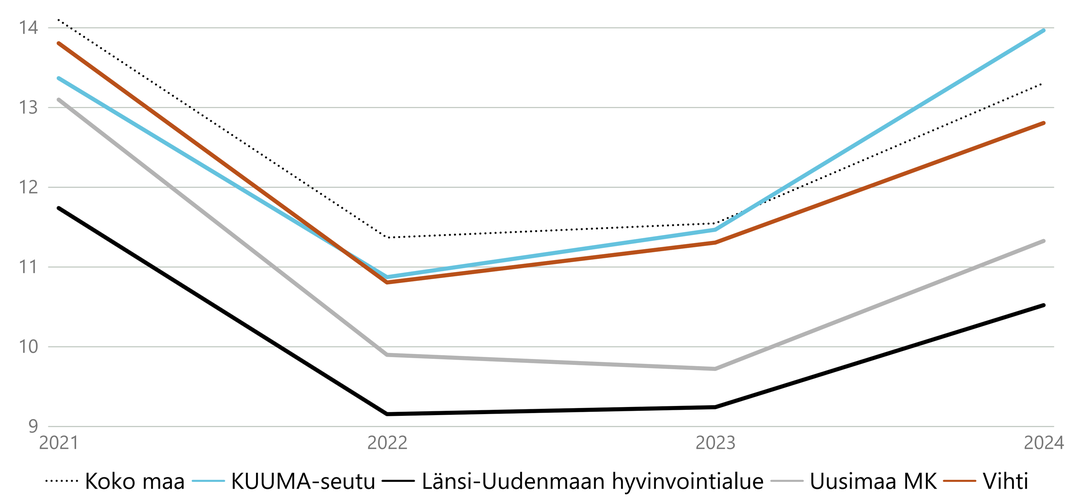

Lähde	Tiedon ajankohta	Uusin arvo (oma kunta)	Yksikkö
Sotkanet...	**2024**	**12,80**	**%**

HYVINVOINTIKERTOMUS 2021-2025

Palauta valinnat

Ensimmäinen taso

Väestörakenne ja elinolot	Lapset, nuoret & lapsiperheet	Aikuisväestö 18-64v.	Ikäihmiset
Liikuntapalvelut	Kirjasto ja kulttuuri	Hyvinvoinnin ja terveyden edistämisen rakenteet	

Toinen taso

Valitse aina yksi taso kerrallaan

Elintavat, elämänlaatu ja osallisuus	Työllisyys

Kolmas taso

Valitse aina yksi taso kerrallaan

Valitse aina yksi taso kerrallaan

Pitkäaikaistyöttömien työllistymisen edistäminen

Vuonna 2024 ViaDia Länsi-Uusimaa ry työllisti yhteensä 15 pitkäaikaistyötöntä. Lisäksi yhdistys järjestää kuntouttavaa työtoimintaa, jossa mukana oli yhteensä 8 asiakasta. Työkokeiluja oli 13 kappaletta vuonna 2024. Vuonna 2024 on työllistetty yhteensä noin 40 henkilöä. Heistä 8 henkilöä on työllistetty Stea-avustuksen avulla.

ViaDia Länsi-Uusimaa ry:n Innostava-hanke aloitti toimintansa helmikuussa 2023, ja sen rahoitti STEA. Hankkeen kohderyhmänä olivat vihtiläiset osatyökykyiset ja pitkäaikaistyöttömät. Hankkeen ensimmäisen vuoden tavoitteena oli resurssien kohdentaminen etsivään ja kartoittavaan työhön. Hankkeessa työskenteli projektipäällikkö ja kolme toiminnanohjaajaa.

Hanketoiminnan keskiössä olivat yksilöohjaukset, ryhmätoiminta, Non-stop työnhakupaja ja palveluohjaus. Ryhmätoiminnassa tehtiin yhteistyötä useiden paikallisten ja alueellisten toimijoiden, kuten Nummelan Marttojen, talous- ja velkaneuvonnan sekä Sininauhaliiton kanssa. Vuoden aikana järjestettiin 233 yksilöasiakaskäyntiä (yli 230 tuntia), ja yksilöohjaukset tavoittivat 63 asiakasta syyskuuhun mennessä.

Hankkeen tuloksena 14 henkilöä työllistyi, yksi henkilö valmistui oppisopimuksen avulla ja 6 henkilöä pääsi työhaastatteluun. Lisäksi hankkeessa luotiin onnistuneesti laajoja verkostoja paikallisten työllisyys- ja koulutuspalveluiden sekä järjestöjen kanssa.

HYVINVOINTIKERTOMUS 2021-2025

Palauta valinnat

Ensimmäinen taso

Väestörakenne ja elinolot	Lapset, nuoret & lapsiperheet	Aikuisväestö 18-64v.	Ikäihmiset
Liikuntapalvelut	Kirjasto ja kulttuuri	Hyvinvoinnin ja terveyden edistämisen rakenteet	

Toinen taso

Valitse aina yksi taso kerrallaan

Elintavat, elämänlaatu ja osallisuus	Ikäihmisten hyvinvointi ja terveys hyvinvointialueella	Kolmannen sektorin työ ikäihmisten hyvinvoinnin ja terveyden edistämiseksi

Länsi-Uudenmaan hyvinvointialueen hyvinvointikertomuksessa (2023) nostetaan esille seuraavaksi esitettäviä huomioita ikäihmisten hyvinvoinnin ja terveyden tilasta. Ikääntyneiden terveydentila ja elämänlaatu ovat monin osin parempia kuin valtakunnallisesti. Suurin osa kokee terveytensä hyväksi (naiset 56 %, miehet 66 %) ja elämänlaatunsa hyväksi (naiset 56 %, miehet 62 %). Huolenaiheita kuitenkin ovat liiallinen alkoholin käyttö ja liian vähäinen liikkuminen. Alueella yli 65-vuotiaista miehistä 53 prosenttia ja naisista 27 prosenttia käyttää liikaa alkoholia. Liian vähän liikkuvia on miehistä 51 prosenttia ja naisista 67 prosenttia.

Länsi-Uudenmaan hyvinvointialueen 65 vuotta täyttäneistä ihmisistä joka kymmenes (10 %) kokee itsensä yksinäiseksi. Yksinäisyyden kokemus on yleisempää 75 vuotta täyttäneillä naisilla (naiset 13 %, miehet 10 %). Merkittävää psyykkistä kuormittuneisuutta kokee 65 vuotta täyttäneistä henkilöistä alle kymmenesosa (9 %).

Ikäihmisten lonkkamurtumat ovat alueellisesti kasvussa, mutta yli 65-vuotiaiden määrään suhteutettuna lonkkamurtumia oli vähiten Vihdissä (0,5 %, 2023). Länsi-Uudellamaalla yli 65-vuotiaista naisista lähes viidennes (19 %) ja miehistä 14 prosenttia kokee suuria vaikeuksia 500 metrin kävelemisessä, mikä on lähes samaa tasoa muun Suomen kanssa. Lähes 12 prosenttia yli 75-vuotiaista kokee, ettei saa riittävästi apua arkipäivän askareissa. Avun tarpeen lisääntyminen liittyy usein toimintakyvyn heikkenemiseen.

Kuntavalikko

Hae

- Koko maa
- KUUMA-seutu
- Länsi-Uudenmaan hyvinvointi...
- Uusimaa MK
- Vihti

Aikasarjan vuodet

2021 2025

INDIKAATTORIT

Yksinasuvat 75 vuotta täyttäneet, % vastaavan ikäisestä asuntoväestöstä

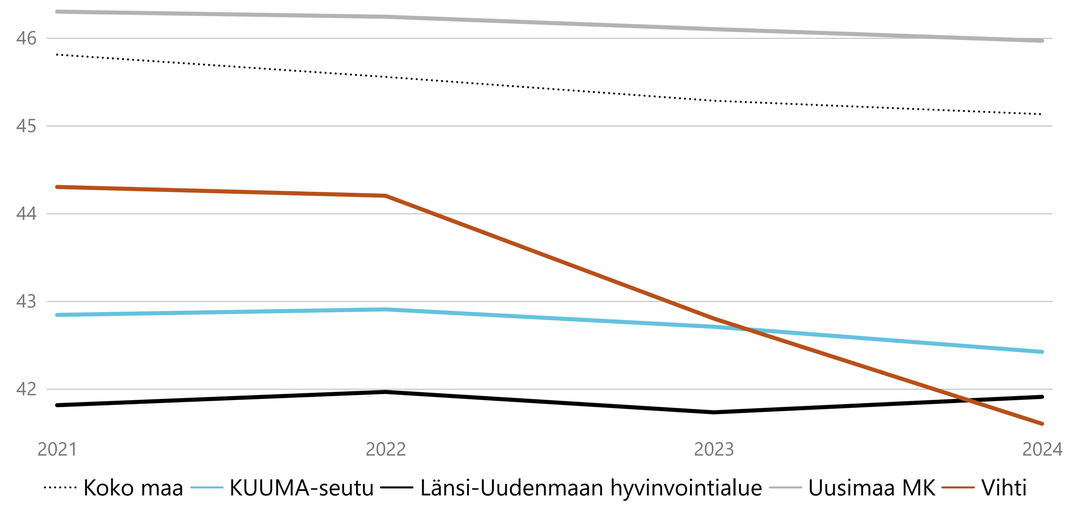

Lähde	Tiedon ajankohta	Uusin arvo (oma kunta)	Yksikkö
Sotkanet	**2024**	**41,60**	**%**

Omaishoidon tuella kotona hoidettavat 75 vuotta täyttäneet vuoden aikana, % vastaavanikäisestä väestöstä

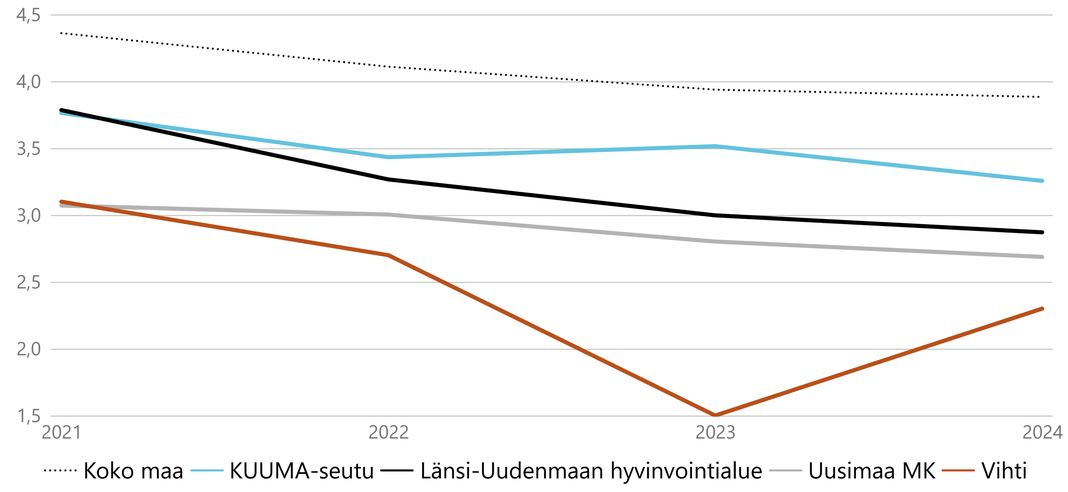

Lähde	Tiedon ajankohta	Uusin arvo (oma kunta)	Yksikkö
Sotkanet	**2024**	**2,30**	**%**

Kotona asuvat 75 vuotta täyttäneet, % vastaavan ikäisestä väestöstä

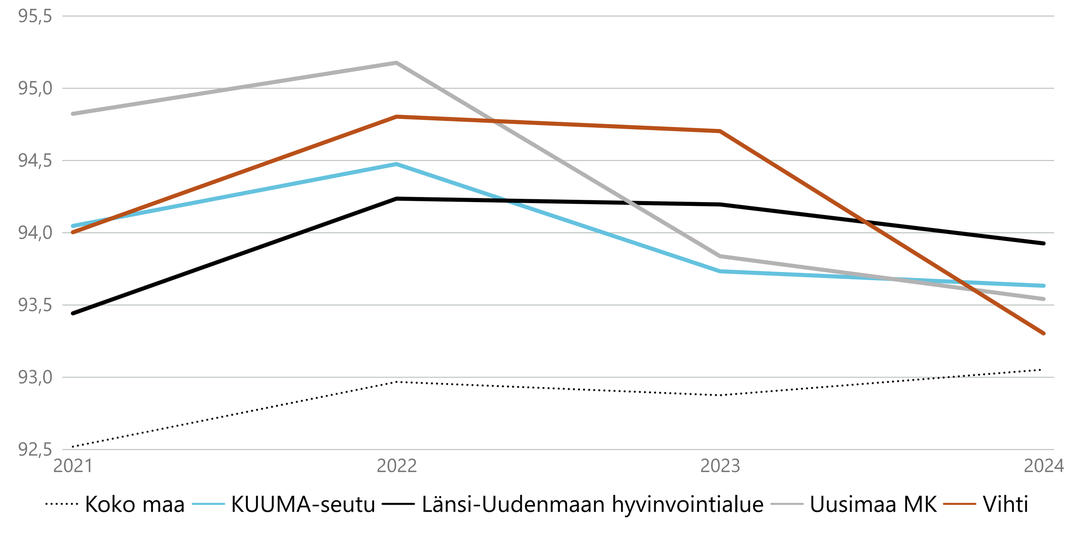

Lähde	Tiedon ajankohta	Uusin arvo (oma kunta)	Yksikkö
Sotkanet	**2024**	**93,30**	**%**

Sairastavuusindeksi, ikävakioitu

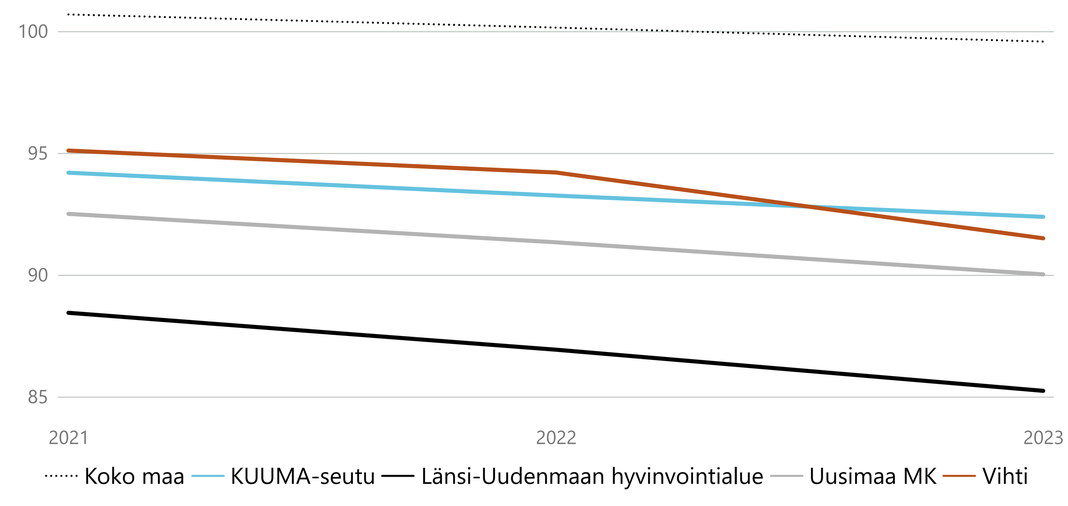

Lähde	Tiedon ajankohta	Uusin arvo (oma kunta)	Yksikkö
Sotkanet	**2023**	**91,50**	**indeksi**

Ensimmäinen taso

Väestörakenne ja elinolot	Lapset, nuoret & lapsiperheet	Aikuisväestö 18-64v.	Ikäihmiset
Liikuntapalvelut	Kirjasto ja kulttuuri	Hyvinvoinnin ja terveyden edistämisen rakenteet	

Toinen taso

Valitse aina yksi taso kerrallaan

Elintavat, elämänlaatu ja osallisuus	Ikäihmisten hyvinvointi ja terveys hyvinvointialueella	Kolmannen sektorin työ ikäihmisten hyvinvoinnin ja terveyden edistämiseksi

Ikäihmisten suhteellinen osuus kasvaa sekä Vihdissä että koko Länsi-Uudellamaalla. Vuoden 2030 väestöennusteen mukaan 65 vuotta täyttäneiden osuus kasvaa 25 prosenttiin ja vuoteen 2040 mennessä 27 prosenttiin Vihdissä. Vuonna 2023 kolmasosa (33 %) kaikista vihtiläisistä asuntokunnista koostui 65 vuotta täyttäneistä ikäihmisistä, ja näistä 48 prosenttia asui yksin. Vuonna 2023 75 vuotta täyttäneistä ihmisistä lähes 43 prosenttia asui yksin. Vihdissä yksinasuvien osuus on hieman laskenut vuodesta 2021 ja on hieman yleisempää kuin koko Länsi-Uudenmaan hyvinvointialueen tasolla. Ikäihmisistä 38 prosenttia asuu enintään 500 metrin päässä päivittäistavarakaupasta. Omaishoidon tuella kotona hoidettavien 75 vuotta täyttäneiden ihmisten osuus on puolittunut vuosien 2021 (3,1 %) ja 2023 (1,5 %) välillä.

Ikäihmisten osallisuuden ja arkiaktiivisuuden lisääminen sekä syrjäytymisen ennaltaehkäiseminen

Kuluneen neljän vuoden aikana kunta on pyrkinyt vahvistamaan ikäihmisten hyvinvointia ja osallisuutta monipuolisilla toimenpiteillä. Osana tätä työtä ikäihmisten osallisuuden ja aktiivisuuden tukemiseksi on laadittu kunnan liikkumisohjelma. Palveluita on järjestetty poikkihallinnollisena yhteistyönä, kuten kuntopolkujen, uimahallivuorojen, jumppien ja vapaaehtoistoiminnan avulla.

Ikäihmisten liikkumismahdollisuuksia on kehitetty kunnassa pitkäjänteisesti ja tarjonta on monipuolista. Kunnan liikuntapalveluiden toiminnan pääkohderyhmä on tällä hetkellä ikäihmiset; suurin osa ohjattujen liikuntaryhmien tarjonnasta on suunnattu heille. Tarjonta on monipuolista ja ottaa huomioon erilaiset rajoitteet (kevennetyt ryhmät, fysioterapian kautta tulevien erityisryhmä, tuolijumpat yms.); ryhmiä järjestetään sekä kuntosalilla, vedessä että jumppasalissa. Vihdin kunnan liikuntapalvelut järjestävät viikottain ohjattuja liikuntaryhmiä noin 35 kappaletta. Kunta tarjoaa myös ulkoiluystävätoimintaa ikäihmisille.

Vihdin kunta on jakanut ikäihmisille ilmaisia liukuesteitä vuoden 2024 alusta lähtien turvallisemman liikkumisen edistämiseksi. Talven 24-25 aikana toteutettiin liukuestejakelu sekä kirjastoilla että nuorten työpajan toteuttamana pop-up-jakeluna ikäihmisten hoivakodeilla ja Vihdin kylissä. Yhteensä liukuesteitä on jaettu alkuvuodesta 2024 kevättalveen 2025 asti noin 5000 paria.

Ikäihmisten osallisuuden ja arkiaktiivisuuden lisäämisen ja syrjäytymisen ennaltaehkäisyn yhtenä toimenpiteenä oli kuluneella kaudella Kaikukortin käyttöönotto. Kaikukortin käyttöönoton mahdollisuuksia on aloitettu selvittämään syksyllä 2024 ja Kaikukortin käyttöönotto hyväksyttiin hyvinvointilautakunnan kokouksessa helmikuussa 2025. Kaikukorttikokeilu käynnistyy Vihdissä vuoden 2025 aikana.

Yhtenä kuluneen suunnitelmakauden painopisteenä oli tietoisuuden lisääminen ikäihmisten palveluista kunnassa. Ikäihmisten palveluita on mahdollista hakea kunnan tapahtumakalenterista. Markkinoinnissa on hyödynnetty laajasti kunnan omia verkkosivuja ja sosiaalisen median kanavia sekä kunta tekee tiivistä yhteistyötä paikallislehden kanssa. Lisäksi on kehitetty ikäihmisille suunnattu liikuntapalvelukalenteri kunnan verkkosivuille helpottamaan tiedonsaantia ja osallistumista.

Ikäihmisten esteettömät ja kohtuuhintaiset asumisratkaisut

Kaava N194, jossa on osoitettu rakennuspaikka senioriasumista varten, hyväksyttiin kunnan valtuustossa maaliskuussa 2023. Senioriasumiseen tarkoitetut asunnot valmistuivat vuodenvaihteessa 2024-2025. Ydinkeskustaan on lisäksi käynnistynyt kohtuuhintaista vuokra-asuntotuotantoa tuottava rakennushanke. Nummelan keskustan alueella tutkitaan soveltuvia uusia asuinpaikkoja ikäihmisille. Tehostetun hoivan kohteet; Nummelaan toteutunut 1-2 kohdetta kuluneen valtuustokauden aikana.

Palveluliikenne

Vihdin kunnan palveluliikenne on kaikille kuntalaisille tarkoitettua asiointiliikennettä, joka on tavallista linjaliikennettä joustavampaa. Kunnan palveluliikenne tarjoaa asiointiyhteyksiä palveluiden äärelle arkipäivisin maanantaista perjantaihin. Palveluliikenne liikennöi myös kesäaikaan. Liikennöinti kattaa kunnan eri alueet kymmenellä päiväkohtaisella reitillä. Alueittain asiointipäiviä on yksi viikossa. Matkan hinta on asiakkaalle edullinen 2,20 – 3 euroa/matka. Matkan voi maksaa autoissa käteisellä sekä yleisimmillä pankki- ja luottokorteilla. Liikuntarajoitteiset matkustajat on huomioitu kalustossa ja kaikilla reiteillä kuljettajalla on mahdollisuus kutsusta poiketa hakemaan asiakas kotoa aikataulun sallimissa rajoissa. Poikkeaminen on asiakkaille maksutonta ja kuljetus tilataan soittamalla palveluliikenteen autoon.

Palveluliikenteen reittikartat, aikataulut ja hinnat on koottu esitteeseen, jotka löytyvät kunnan internet-sivuilta. Esitteitä jaetaan syksyisin terveysasemalle, kirjastoihin, uimahallille, kunnanvirastolle, K-market Nummelaan, K-Citymarkettiin, Prismaan ja palveluliikenteen autoihin. Sosiaali- ja terveyspalvelut jakavat kunnassa tietoa palveluliikenteestä asiakkailleen. Esitteitä jaetaan myös palvelutaloihin ja kotihoitajien kautta kotona asuville ikäihmisille.

Palveluliikennettä käyttää Vihdissä pääosin iäkkäät kuntalaiset sen tarjotessa matalan kynnyksen asiointiliikennettä liikuntarajoitteet huomioiden. Palveluliikenteellä tehtiin vuonna 2024 yhteensä 2453 matkaa. Matkamäärät nousivat huomattavasti vuodesta 2023, jolloin matkoja tehtiin 1913. Matkamäärät ovat olleet viime vuosina laskussa, mutta vuonna 2024 matkustus nousi jälleen vuoden 2021 tasolle. Palveluliikenteen käyttö on kasvanut kirkonkylän sekä Nummelan alueella, mutta on edelleen laskusuunnassa Vihtijärven alueella.

Hämeen ammattikorkeakoulun opiskelija on saanut syksyllä 2024 valmiiksi opinnäytetyön palveluliikenteen kehittämisestä Vihdissä. Työssä selvitettiin mm. nykyisiä asiakaskokemuksia, liikennöintialueiden toimivuutta sekä toimenpiteitä palvelun kehittämiseksi. Opinnäytetyö sisälsi kuntalaiskyselyn, johon saatiin 107 vastausta. Työhön pohjautuen lukukausien alkuun 2025–2026 sekä 2026-2027 pyritään tekemään parannuksia muuttamalla palveluliikenteen reittejä ja liikennöintialueita paremmin asiakkaiden tarpeita vastaaviksi sekä mahdollistamaan suosituimmilla alueilla asiointi kahdesti viikossa. Tavoitteena on myös toteuttaa uusi esite sekä lisätä palveluliikenne näkyviin Matkahuollon aikataulupalveluun, jolloin se olisi paremmin kuntalaisten löydettävissä samasta palvelusta kunnan muun avoimen bussiliikenteen kanssa.

HYVINVOINTIKERTOMUS 2021-2025

Palauta valinnat

Ensimmäinen taso

Väestörakenne ja elinolot	Lapset, nuoret & lapsiperheet	Aikuisväestö 18-64v.	Ikäihmiset
Liikuntapalvelut	Kirjasto ja kulttuuri	Hyvinvoinnin ja terveyden edistämisen rakenteet	

Toinen taso

Valitse aina yksi taso kerrallaan

Elintavat, elämänlaatu ja osallisuus	Ikäihmisten hyvinvointi ja terveys hyvinvointialueella	Kolmannen sektorin työ ikäihmisten hyvinvoinnin ja terveyden edistämiseksi

Länsi-Uudenmaan hyvinvointialueen hyvinvointikertomuksessa (2023) nostetaan esille seuraavaksi esitettäviä huomioita ikäihmisten hyvinvoinnin ja terveyden tilasta. Ikääntyneiden terveydentila ja elämänlaatu ovat monin osin parempia kuin valtakunnallisesti. Suurin osa kokee terveytensä hyväksi (naiset 56 %, miehet 66 %) ja elämänlaatunsa hyväksi (naiset 56 %, miehet 62 %). Huolenaiheita kuitenkin ovat liiallinen alkoholin käyttö ja liian vähäinen liikkuminen. Alueella yli 65-vuotiaista miehistä 53 prosenttia ja naisista 27 prosenttia käyttää liikaa alkoholia. Liian vähän liikkuvia on miehistä 51 prosenttia ja naisista 67 prosenttia.

Länsi-Uudenmaan hyvinvointialueen 65 vuotta täyttäneistä ihmisistä joka kymmenes (10 %) kokee itsensä yksinäiseksi. Yksinäisyyden kokemus on yleisempää 75 vuotta täyttäneillä naisilla (naiset 13 %, miehet 10 %). Merkittävää psyykkistä kuormittuneisuutta kokee 65 vuotta täyttäneistä henkilöistä alle kymmenesosa (9 %).

Ikäihmisten lonkkamurtumat ovat alueellisesti kasvussa, mutta yli 65-vuotiaiden määrään suhteutettuna lonkkamurtumia oli vähiten Vihdissä (0,5 %, 2023). Länsi-Uudellamaalla yli 65-vuotiaista naisista lähes viidennes (19 %) ja miehistä 14 prosenttia kokee suuria vaikeuksia 500 metrin kävelemisessä, mikä on lähes samaa tasoa muun Suomen kanssa. Lähes 12 prosenttia yli 75-vuotiaista kokee, ettei saa riittävästi apua arkipäivän askareissa. Avun tarpeen lisääntyminen liittyy usein toimintakyvyn heikkenemiseen.

HYVINVOINTIKERTOMUS 2021-2025

Palauta valinnat

Ensimmäinen taso

Väestörakenne ja elinolot	Lapset, nuoret & lapsiperheet	Aikuisväestö 18-64v.	Ikäihmiset
Liikuntapalvelut	Kirjasto ja kulttuuri	Hyvinvoinnin ja terveyden edistämisen rakenteet	

Toinen taso

Valitse aina yksi taso kerrallaan

Elintavat, elämänlaatu ja osallisuus	Ikäihmisten hyvinvointi ja terveys hyvinvointialueella	Kolmannen sektorin työ ikäihmisten hyvinvoinnin ja terveyden edistämiseksi

Kunnan monipuolinen järjestökenttä tarjoaa ikäihmisille heidän hyvinvointia ja terveyttä edistäviä palveluja. Hyvinvointiavustuksen pääteemoina olivat 2023 ikäihmisten osalta osallisuuden ja arkiaktiivisuuden lisääminen ja vuonna 2024 osallisuuden ja yhteisöllisyyden lisääminen. Vuonna 2023 ei jaettu hyvinvointiavustuksia, koska saapuneet hakemukset eivät täyttäneet Vihdin avustus- ja stipendisäännön hyvinvointiavustukselle määrittämiä ehtoja. Eläkejärjestöjä on avustettu kulttuuri- ja kansalaistoiminnan avustusmäärärahoista. Lisäksi kunta on pyrkinyt lisäämään viestinnällä ja tapahtumilla järjestöjen tekemän työn tunnettuutta ja vapaaehtoistyön mahdollisuuksia.

Nummelan palloseuran Wirtaa vihtiläisille -hanke on vuodesta 2014 vienyt liikunnan harrastamisen lähelle ikäihmisiä heidän koteihinsa. Hankkeen toimintaan osallistunut vuosittain noin 100 ikäihmistä viikossa. Vuonna 2024 Vihdin kunnan hyvinvointiavustus myönnettiin Nummelan Palloseuralle, joka pyrkii Toimintatorstait ikääntyville -hankkeellaan edistämään ikäihmisten liikunnan harrastamista. Toiminnan tavoitteena on tuoda yhteen ikäihmiset ja Vihdin eri lajien järjestöjen edustajat, jotka tarjoavat ikäihmisille erilaisia harraste- ja osallistumismahdollisuuksia.

Vuodesta 2021 ViaDia Länsi-Uusimaa ry:n senioritoiminnan yli 63-vuotiaiden kohtaamisten määrä on kasvanut 5430 kohtaamisesta 13 149 kohtaamiseen (2023). Yli 63-vuotiaita kohdattiin vuonna 2023 yhteensä 13 149 kertaa. Yksittäisiä ikäihmisiä vieraili ViaDian senioritalolla yhteensä 1329 henkilöä vuonna 2023. Senioritalolla järjestettiin vuonna 2023 yhteensä 119 erilaista ryhmää ja tilaisuutta. Lisäksi ViaDia ry ja hyvinvointialueen mielenterveys- ja päihdepalvelut toteuttivat yhteistyössä vuonna 2023 ryhmätoimintaa keskiviikkoisin mielenterveys- ja päihdehaasteissa oleville ikääntyneille.

Vihtiläisten ikäihmisten kannalta merkittävää työtä tekee myös seurakunta. Seurakunta järjestää Toivon Paikan ruokailuja, jotka keräävät satoja ikäihmisiä ruokailemaan vuosittain. Toivon Paikan yhteydessä järjestetään vuosittain myös ikäihmisten päiviä, vuonna 2023 niitä oli 18 kappaletta ja niihin osallistui yhteensä 682 henkilöä. Seurakunnan projektirahalla maksettuja taksikyytejä käytettiin ikäihmisten päiviin 114 kertaa. Myös kevät- ja joulukauden päättäjäiset ovat olleet hyvin suosittuja tapahtumia.

Ensimmäinen taso

Väestörakenne ja elinolot	Lapset, nuoret & lapsiperheet	Aikuisväestö 18-64v.	Ikäihmiset
Liikuntapalvelut	Kirjasto ja kulttuuri	Hyvinvoinnin ja terveyden edistämisen rakenteet	

Liikuntapalvelut

Liikuntapaikkojen lukumäärä tuhatta asukasta kohti oli 215 kappaletta vuonna 2023. Liikunnan ja ulkoilun palvelukohtaiset nettokäyttökulut olivat 49 euroa per asukas (Kuntaliitto 2023). Liikuntapalvelujen toimintamenot olivat vuonna 2024 1 327 000 euroa ja investointeja liikuntaan tehtiin 5,5 eurolla per asukas (2024). Vuodelle 2025 on suunniteltu investointeja 16,4 eurolla per asukas.

Liikuntapalvelut ovat laajentaneet kuluneella suunnitelmakaudella aukioloaikojaan, mm. pitämällä uimahallin avoinna arkipyhinä, ja panostaneet viestintään lisäämällä lehti- ja some-julkaisuja sekä uudistamalla kausiesitteen visuaalista ilmettä ja sisältöä. Ohjatun liikunnan saavutettavuutta edistettiin järjestämällä kesällä maksuttomia ulkoliikuntaryhmiä, mutta niiden suosio jäi vähäiseksi. Matalan kynnyksen liikkumismahdollisuuksia on pyritty tarjoamaan; esimerkiksi uimahallin aulatilaan hankittiin kuntopyörä ja crosstrainer, jotka ovat vapaasti kuntalaisten käytettävissä, mm. uimakoululaisten vanhempien aktivoinnin tukemiseksi. Liikuntapalveluiden suosituin palvelu on uimahalli. Uimahallikäyntejä oli vuonna 2024 n. 42 000, joista 10 100 oli +68-vuotiaiden käyntejä. Liikuntaryhmiä toteutui 65 kpl, joista suurin osa oli suunnattu senioreille sekä soveltavaan liikuntaan. Ryhmäliikunnan käyntejä oli vuoden 2024 aikana n. 13 000, joista 4 400 oli vesiliikuntakäyntejä.

Liikuntapalveluista kuntalaiset ovat tyytyväisimpiä kuntoratoihin ja ulkoilureitteihin (72 %), urheilu- ja pelikenttiin (70 %), ulkoilualueisiin ja -puistoihin (64 %) sekä sisäliikuntatiloihin (58 %) (Kuntabarometri 2024).

Liikuntaneuvonta

Liikuntaneuvonta on yksi keskeinen toiminto liikuntapalveluissa ja liikuntaneuvonnan kävijämäärät ovat nousussa. Liikuntaneuvonta on tunnin mittainen tapaaminen, missä kartoitetaan asiakkaan tilanne ja ohjataan asiakasta liikkumisen aloittamisessa. Liikuntaneuvonnan lisäksi liikuntapalvelut järjestää elämäntapaohjausta, joka on vuoden mittainen prosessi, johon ohjaudutaan joko omaehtoisesti tai lähetteellä

- Sosiaali- ja terveyspalveluiden ammattilaisten kautta
- Keski-Uudenmaan työterveyspalveluiden kautta
- Vihdin kunnan erityisnuorisotyöntekijöiden kautta
- Liikkujan Apteekkien kautta

Liikuntapaikkojen saavutettavuus ja tarve

Liikuntapalvelut on valmistellut Vihdin kunnan liikuntapaikkojen kehittämissuunnitelman vuoden 2024 aikana. Suunnitelmaa valmistellessa toteutettiin kaikille kuntalaisille avoin verkkokysely. Tämä kysely sisälsi osion saavutettavuudesta ja asukkailta kysyttiin ovatko liikuntapaikat saavutettavia? Saavutettavuuden arviointia ohjattiin siten, että arvioinnin kriteereiksi ehdotettiin mm. sitä, soveltuuko liikuntapaikka kaikille, onko etäisyys sopiva, millaiset kulkumahdollisuudet liikuntapaikalle on ja onko liikuntapaikka vapaasti/helposti käytettävissä.

Kyselyyn vastasi yhteensä 292 kuntalaista ja tuloksena oli, että 58 prosenttia vastaajista piti liikuntapaikkoja saavutettavina ja 42 prosenttia ei pitänyt. Kysyttäessä, miksi alueen liikuntapaikat eivät ole saavutettavia, nousi ensisijaiseksi syyksi liikuntapaikoille kulkemiseen liittyvät ongelmat. Liikuntapaikalle pääsy ilman autoa koettiin vaikeaksi tai vaihtoehtoisesti liikuntapaikalle olisi haluttu kulkea joko jalan, pyörällä tai julkisella liikenteellä, mutta nämä eivät olleet mahdollisia toteutustapoja kevyen liikenteen väylien ja julkisen liikenteen puutteen vuoksi. Kulkumahdollisuuksia rajoittivat myös teiden ja kevyen liikenteen väylien huono kunto. Esiin nostettiin saavutettavuusongelmana usein se, että alueella ei ole liikuntapaikkoja tai liikkumismahdollisuuksia lainkaan.

Kysyttäessä kuntalaisilta, miten liikuntapaikkoja tulee tulevaisuudessa kehittää, annettiin kysymykseen 179 vastausta, joissa suurimmassa osassa pohdittiin laajasti ja monipuolisesti kehittämistarpeita. Vastauksista on nähtävissä, että eniten toivotaan omatoimiseen liikkumiseen soveltuvia paikkoja lähelle itseä ja paikkoja toivotaan nykyiseen verrattuna lisää. Vastauksista on nähtävissä, että toiveena on ympärivuotinen mahdollisuus liikkua uiden, pyöräillen, kävellen ja hiihtäen. Toiveet uudesta uimahallista tai nykyisen kunnostamisesta korostuvat, kun kuntalaiset vastaavat koko kuntaan liittyviin tulevaisuuden toiveisiin ja aktivointikeinoihin. Liikuntapaikkoihin liittyy voimakkaasti toiveita sekä kunnostamisesta että kehittämisestä kylillä.

Tiedottaminen liikuntapalveluista on pysynyt kuntalaisten näkökulmasta suurin piirtein samalla tasolla vuosina 2022–2023 (tulos –0,05) ja asteikolla 1–5 tiedottaminen liikuntapalveluista saa arvosanan 3,01.

HYVINVOINTIKERTOMUS 2021-2025

Palauta valinnat

Ensimmäinen taso

Väestörakenne ja elinolot	Lapset, nuoret & lapsiperheet	Aikuisväestö 18-64v.	Ikäihmiset
Liikuntapalvelut	Kirjasto ja kulttuuri	Hyvinvoinnin ja terveyden edistämisen rakenteet	

Kirjasto- ja kulttuuripalvelut

Vihdin kunnalla on kaksi kirjastoa, jotka sijaitsevat Nummelassa sekä Vihdin kirkonkylällä. Molemmissa kirjastoissa on käytössä omatoimikirjasto, joka palvelee asiakkaita joka päivä 7–21 ja tämän lisäksi kirjastoauto palvelee haja-asutusalueen asukkaita maanantaista keskiviikkoon säännöllisillä iltareiteillä sekä päiväkoteja ja kouluja torstaisin ja perjantaisin. Kirjasto on jokaisen kuntalaisen saavutettavissa 20 km:n säteellä ja 57 prosenttia kuntalaisista asuu kolmen kilometrin säteellä kirjastosta.

Kunnan näkyvyyteen ja saavutettavuuteen on kirjasto- ja kulttuuripalvelujen tulosalueella panostettu merkittävästi viimeisen neljän vuoden aikana. Aktiivisen viestinnän, yhteistyöverkostojen, mainonnan ja medianäkyvyyden kautta tulosalueen toiminta on tullut esille kuntalaisille ja yhteistyökumppaneille. Tapahtumista ja toiminnasta viestitään mm. verkkosivuilla, somekanavilla, nettikalentereissa, paikallislehdissä ja ilmoitustauluilla ja -näytöillä. Vuoden 2023 ja 2024 Kuntapalvelut Vihdissä kyselyn mukaan vihtiläiset olivat kaikkein tyytyväisimpiä kaikista kunnan palveluista kirjastopalveluihin.

Kuluneen suunnitelmakauden aikana kulttuuripalveluissa tapahtui myönteisiä muutoksia. Yleisissä kulttuuripalveluissa saavutettiin syksyllä 2024 uusi virstanpylväs, kun uusi kulttuurikeskus Kultsa avattiin lokakuussa ja avajaisviikolla tarjottiin ohjelmaa kaiken ikäisille kuntalaisille. Museon muutettua Kuntalaan on museonpalveluiden näkyvyys ja saavutettavuus parantunut kuntalaisille. Museon uudet tilat avautuivat keväällä 2023 ja vuoden aikana museossa vieraili noin 7000 kävijää.

HYVINVOINTIKERTOMUS 2021-2025

Palauta valinnat

Ensimmäinen taso

Väestörakenne ja elinolot	Lapset, nuoret & lapsiperheet	Aikuisväestö 18-64v.	Ikäihmiset
Liikuntapalvelut	Kirjasto ja kulttuuri	Hyvinvoinnin ja terveyden edistämisen rakenteet	

Hyvinvoinnin ja terveyden edistäminen on koko kunnan tehtävä. Sitä koordinoidaan sivistys- ja hyvinvointipalveluiden palvelukeskuksesta käsin, hyvinvointi- ja nuorisopalveluiden tulosalueelta. Hyvinvoinnin ja terveyden edistämisestä sekä ehkäisevästä päihdetyöstä vastaava lautakunta on hyvinvointilautakunta. Poikkihallinnollisena koordinaatiorakenteena toimii hyvinvoinnin ja terveyden edistämisen ohjausryhmä, jossa on kunnan johtoryhmän jäseniä sekä hyvinvointialueen yhdyspintapäällikkö. Operatiivisemman tason koordinaatiorakenteena toimii hyte-tiimi, jossa on hyvinvoinnin ja terveyden edistämisen asiantuntija, nuorisopäällikkö, liikuntapäällikkö, kirjasto- ja kulttuuritoimen johtaja sekä kutstuttuna tilapäällikkö ja muita viranhaltijoita. Kunassa toimii vakituisesti yksi hyvinvoinnin ja terveyden edistämisen asiantuntija.

Lisäksi opiskeluhuoltoa ohjaa kuntatasoisesti opiskeluhuollon ohjausryhmä. Ohjausryhmästä löytyy tarkempaa tietoa Koulutuksenjärjestäjän opiskeluhuoltosuunnitelmasta.

Kuntavalikko

Hae

- Koko maa
- KUUMA-seutu
- Länsi-Uudenmaan hyvinvointi...
- Uusimaa MK
- Vihti

Aikasarjan vuodet

2021 – 2025

INDIKAATTORIT

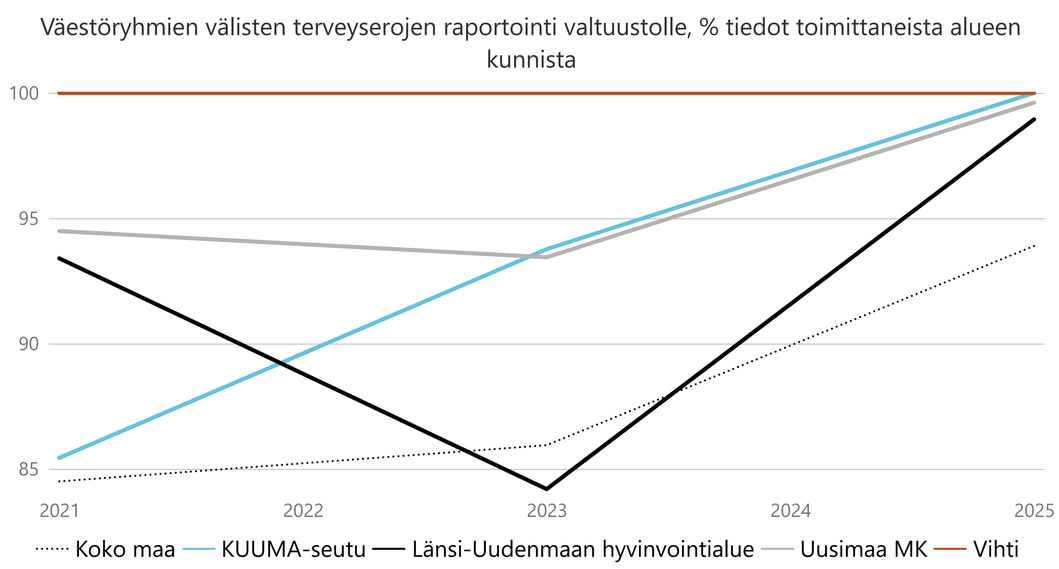

Lähde	Tiedon ajankohta	Uusin arvo (oma kunta)	Yksikkö
Sotkanet	**2025**	**100,00**	**%**

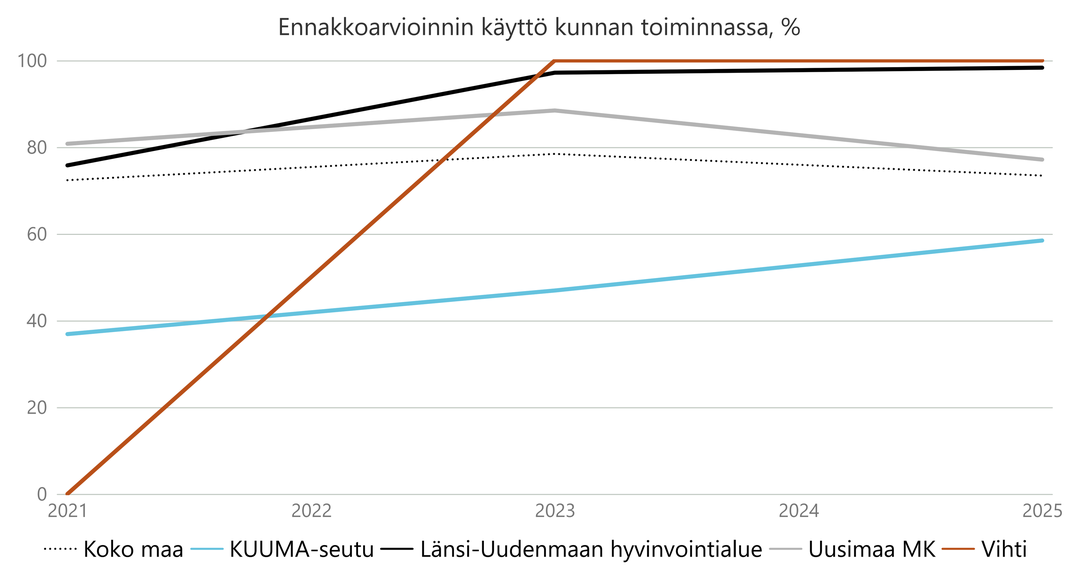

Lähde	Tiedon ajankohta	Uusin arvo (oma kunta)	Yksikkö
Sotkanet	**2025**	**100,00**	**%**

JÄRJESTÖOHJELMA 2026-2030

Palauta valinnat

Tilanne

Kaikki

Kausi

2026-TP

Valmis / Aikataulussa
0

Myöhässä
0

Ei aloitettu
6

Ei toteudu
0

Vihtiläiset järjestöt, yhdistykset ja ryhmät ovat tärkeässä roolissa asukkaiden hyvinvoinnin ja terveyden edistäjinä. Järjestöt tarjoavat monipuolista mielekästä toimintaa, jolla edistetään kuntalaisten yhteisöllisyyttä. Järjestöillä on arvokasta paikallistuntemusta ja syvällistä tietoa asukkaiden tarpeista, mikä tekee niistä tärkeitä kumppaneita palveluiden kehittämisessä ja hyvinvoinnin edistämisessä.

Vihdin kunnassa on vahva tahtotila kehittää ja vahvistaa järjestöjen kanssa tehtävää yhteistyötä. Vihdin kasvuohjelmassa on määritelty yhteisöllisyyden ja osallisuuden edistämisen toimenpiteinä muun muassa yhteistyön vahvistaminen 3. sektorin kanssa. Lisäksi kolmannen sektorin toimintavalmiuksia lisäämällä pyritään lisäämään yhteisöllisyyttä edistävää toimintaa, kuten harrastus- ja vapaa-ajanviettomahdollisuuksia.

Kunnan ja järjestöjen välinen yhteistyö määrittyy tällä hetkellä lähinnä avustussäännön ja kunnan tilojen käyttöön liittyvien sääntöjen mukaisesti. Lisäksi kunta ja järjestöt järjestävät yhteistyössä vuosittaisia tapahtumia.

Järjestöohjelma kiinnitetään osaksi laajaa hyvinvointisuunnitelmaa vuosille 2026-2030. Järjestöohjelma on rakennettu järjestöiltä saadun palautteiden perusteella, jotka on kerätty työpajassa toukokuussa 2025 ja järjestökyselyllä elokuussa 2025. Järjestöohjelmassa on määritellään ne konkreettiset toimenpiteet, joilla kunta pyrkii kehittämään ja tiivistämään järjestöyhteistyötä.

Toimenpide	Mittari	Arvo	Tilanne	Alustava kustannusarvio	Vastuualue	Kommentti
Tehostetaan järjestöjen ja kunnan välistä vuoropuhelua ja viestintää.	Järjestettyjen tapahtumien määrä ja palaute		Ei aloitettu	Ei vaadi erillistä budjettia	Hyvinvoinnin ja terveyden edistäminen	
Tehostetaan järjestöjen ja kunnan välistä vuoropuhelua ja viestintää.	Järjestöille suunnattu vuosittainen tyytyväisyyskysely		Ei aloitettu	Ei vaadi erillistä budjettia	Hyvinvoinnin ja terveyden edistäminen	
Jatketaan ja kehitetään uusia ja olemassa olevia yhteistyömalleja järjestöjen ja kunnan välillä. Yhteistyömalleissa painotetaan kunnan hyvinvointityön strategisia painopisteitä.	Laadullinen arviointi toteutumisesta		Ei aloitettu	Ei vaadi erillistä budjettia	Hyvinvoinnin ja terveyden edistäminen,Kulttuuripalvelut,Liikuntapalvelut	
Nimetään kuntaan järjestöyhdyshenkilö, joka vastaa yhteydenpidosta, neuvonnasta ja järjestöyhteistyön koordinaatiosta.	Toteutunut / ei toteutunut		Ei aloitettu	Ei vaadi erillistä budjettia	Hyvinvoinnin ja terveyden edistäminen	
Päivitetään avustussääntö nykyisen valtuustokauden aikana.	Toteutunut / ei toteutunut		Ei aloitettu	Ei vaadi erillistä budjettia	Hyvinvoinnin ja terveyden edistäminen	
Tehostetaan järjestöjen ja kunnan välistä vuoropuhelua ja viestintää.	Viestintätoimenpiteiden toteuma		Ei aloitettu	Ei vaadi erillistä budjettia	Hyvinvoinnin ja terveyden edistäminen	

HYVINVOINTISUUNNITELMA 2026-2030

Palauta valinnat

Teema
Kaikki

Kausi
2026-TP

Ikäryhmä
Kaikki

Vastuualue
Kaikki

Tilanne
Ei aloitettu

Valmis / Aikataulussa	Ei aloitettu
0	91
Myöhässä	**Ei toteudu**
0	0

Alla oleva hyvinvointisuunnitelma on luotu vuosille 2026-2030. Se on rakennettu jatkoprosessina hyvinvointikertomukselle, ja sen toimenpiteet pohjautuvat niihin ilmiöihin ja väestöryhmien tarpeisiin, joita hyvinvointikertomuksesta nousee. Voit tarkastella hyvinvointikertomuksen tekstejä Hyvinvointikertomus-välilehdellä ja indikaattoreita tämän sivuston eri välilehdillä. Suunnitelman laadintaprosessista ja eri tahojen osallistamisesta voit lukea tarkemmin Johdanto-välilehdeltä. Hyvinvointisuunnitelmaan on luotu uutena ominaisuutena oma sarake toimenpiteiden kustannusarviolle. *Tämä kustannusarvio on suuntaa-antava ja alustava, ja se voi muuttua suunnitelmakauden aikana.* Talousarvio on sitova asiakirja ja hyvinvointisuunnitelman kustannusarvioiden tarkoitus on tuoda läpinäkyvyyttä päätöksentekoon ja tukea talousarvion suunnittelua.

Hyvinvointisuunnitelman toimenpiteiden vastuualueet on nimetty eri tulosalueille. Toimenpiteiden sisältö ja mittarit voivat tarkentua osana tulosalueiden vuosisuunnittelua. Tällä pyritään siihen, että Vihdin hyvinvointisuunnitelma on ajassa elävä asiakirja, jonka avulla voidaan reagoida toimintaympäristön muutoksiin ja väestöryhmien muuttuviin tarpeisiin. Toimenpiteiden toteutumisesta raportoidaan valtuustolle vuosittain. Ohjelman toimeenpano alkaa vuoden 2026 alusta.Hyvinvointisuunnitelman tavoitteita voit suodattaa ylläolevan valikon avulla, jolloin pääset tarkastelemaan esimerkiksi lasten, nuorten ja lapsiperheiden toimenpiteitä (lasten hyvinvointisuunnitelma) erikseen. Toimenpiteiden toteutumista voit tarkastella vuositasolla.

Hyvinvointisuunnitelman painopisteet on laadittu alueellisessa yhteistyössä hyvinvointialueen ja muiden kuntien kanssa, ja ne ovat:

1) Terveiden elintapojen tukeminen (sis. liikkuminen, uni ja lepo, ravitsemus, työ- ja toimintakyvyn edistäminen sekä ehkäisevä päihdetyö, jota voit tarkastella suodatustoiminnon avulla vielä erikseen)

2) Mielen hyvinvoinnin vahvistaminen (ml. yhteisöllisyyden ja osallisuuden teemat)

3) Hyvinvointi- ja terveyserojen kaventaminen (ml. esteettömyyden ja saavutettavuuden edistäminen)

4) Turvallisuuden edistäminen (arjen turvallisuus, tapaturmien ehkäisy, rikollisuuden ja väkivallan ennaltaehkäisy, elinympäristön terveysturvallisuus)

+ Hyvinvointityön rakenteiden ja johtamisen kehittäminen

Toimenpide	Mittari	Arvo	Tilanne	Alustava kustannusarvio	Vastuualue	Kommentti
"Tutustu läpin" -päivän järjestäminen yhteistyössä paikallisten toimijoiden kanssa	kyllä/ei (vuosittain)		Ei aloitettu	käyttötalous	Liikuntapalvelut	
Aikuisille suunnatun ryhmäliikunnan järjestäminen	Ryhmien lkm ja osallistujamäärät / vuosi		Ei aloitettu	Ei vaadi erillistä budjettia	Liikuntapalvelut	
Ankkuri-toiminnan toteuttaminen ja turvallisuuteen liittyvien teemojen käsitteleminen nuorten kanssa Ankkuri-toiminnassa	Ankkuritoimintaan osallistuneet %		Ei aloitettu	Ei vaadi erillistä budjettia	Nuorisopalvelut	
Ankkuri-toiminnan toteuttaminen ja turvallisuuteen liittyvien teemojen käsitteleminen nuorten kanssa Ankkuri-toiminnassa	Toteutunut / ei toteutunut		Ei aloitettu	Ei vaadi erillistä budjettia	Nuorisopalvelut	
Auraamisen lisääminen liikkumisen helpottamiseksi, tavoitteena ainakin Pajuniityn puistoalueen väylien auraus talvisin	toteutunut / ei toteutunut		Ei aloitettu	Pajuniityn alue arvioita 15 000 e/v.	Kuntaympäristön palvelut	
Erilaisten turvallisuuteen liittyvien teemojen käsitteleminen nuorisotiloilla teemaviikoilla (esim. liikenneturvallisuusviikko vko 37, kansainvälinen vikkivaltattomuuden päivä 2.10.)	Toteutunut / ei toteutunut		Ei aloitettu	Ei vaadi erillistä budjettia	Nuorisopalvelut	
Erityisinfojen järjestäminen vieraskielisille perheille: liikunta, uni, ravinto, ruutuaika	yleisoosallistujien määrä per kerta		Ei aloitettu	Tulkkikustannusten lisäksi ei vaadi erillistä budjettia, mikäli asiantuntijuutta löytyy riittävästi kunnan henkilöstöstä tai yhteistyökumppanit (järjestöt) suostuvat ilmaiseksi tuomaan infojaan Nummelaan. Jos pyydettävä ulkopuolista, maksullista valmentajaa, niin 500 €/kerta (arvio).	Maahanmuuttopalvelut	
Erityisryhmille suunnattujen liikuntapalveluiden järjestäminen (soveltavan liikunnan ryhmät, soveltavan liikunnan ranneke ja virtuaaliohjatut liikuntatunnit)	Soveltavan liikunnan ryhmät (lkm)		Ei aloitettu	Ei vaadi erillistä budjettia	Liikuntapalvelut	
Esteettömän leikkipuiston rakentaminen, jossa myös vanhemmille liikkumiseen kannustavia laitteita. (vrt. Kasvuohjelman tavoite). Leikkipuistossa tukikuvat ja liikuntapaikoille käyttäjätietoa esim. QR-koodeilla.	toteutunut / ei toteutunut		Ei aloitettu	Leikkipuiston kustannusarvio tarkentuu myöhemmin	Liikuntapalvelut,Kuntaympäristön palvelut	
Esteettömän uimarannan rakentaminen	Toteutunut / ei toteutunut		Ei aloitettu	Toimenpiteen kustannusarvio tarkentuu myöhemmin	Kuntaympäristön palvelut	
Haavoittuvassa asemassa olevien nuorten akuisten suunnitelmallinen tukeminen ja ohjaaminen etsivässä nuorisotyössä	Asiakkaiden määrä; tavoitearvo yli 120		Ei aloitettu	Ei vaadi erillistä budjettia	Nuorisopalvelut	
Hakeutuvien kirjastopalveluiden turvaaminen (kirjastoauto)	Kirjastoauton pysäkit ja lainausmäärät		Ei aloitettu	Kirjastoauton investointikustannus arvioita n. 500 000e	Kirjastopalvelut	
Haltuun -päihde ja elintapakasvatustuntien toteuttaminen kaikille 6. luokille sisältäen huoltajaillan	Huolta herättävää päihteiden tai tupakka- ja nikotiinituotteiden käyttöä tai rahapelaamista, %		Ei aloitettu	Ei vaadi erillistä budjettia	Seurakunnan nuorisotyö,Nuorisopalvelut	
Haltuun -päihde ja elintapakasvatustuntien toteuttaminen kaikille 6. luokille sisältäen huoltajaillan	Toteutunut / ei toteutunut		Ei aloitettu	Ei vaadi erillistä budjettia	Nuorisopalvelut,Seurakunnan nuorisotyö	
Hyvinvoinnin ja terveyden edistämisen sisäisen ja ulkoisen viestinnän tehostaminen	Hyvinvoinnin ja terveyden edistämisen verkkosivujen luominen ja päivittäminen		Ei aloitettu	Ei vaadi erillistä budjettia	Hyvinvoinnin ja terveyden edistäminen	
Hyvinvoinnin ja terveyden edistämisen sisäisen ja ulkoisen viestinnän tehostaminen	Kuntalaisille suunnattu viestintä sosiaalisen median, kunnan verkkosivujen ja paikallismedian kautta (2-4 julkaisua kuukaudessa)		Ei aloitettu	Ei vaadi erillistä budjettia	Hyvinvoinnin ja terveyden edistäminen	
Hyvinvoinnin ja terveyden edistämisen sisäisen ja ulkoisen viestinnän tehostaminen	Luottamushenkilöille suunnatut säännölliset tiedotteet		Ei aloitettu	Ei vaadi erillistä budjettia	Hyvinvoinnin ja terveyden edistäminen	
Hyvinvoinnin vuosikellon hyödyntäminen	Toteutunut / ei toteutunut		Ei aloitettu	Ei vaadi erillistä budjettia	Lukio	
Hyvinvointitiedolla johtamisen lisääminen alueellisessa yhteistyössä hyvinvointialueen ja alueen muiden kuntien kanssa	HytyData -hankkeen tavoitteisiin sitoutuminen		Ei aloitettu	Hankkeen omavaraisuuteen osallistuminen n. 2400€ vuosina 2025-2026	Hyvinvoinnin ja terveyden edistäminen	
Ikäihmisten lähduttaminen ja hyvinvoinnin tuleminen nuorten toteuttamana	Yksiköiden lkm, joissa toteutunut vuoden aikana		Ei aloitettu	Ei vaadi erillistä budjettia	Nuorisopalvelut	
Ikäihmisten ja lasten yhteiset tapaamiset(esim. lukumummotoiminta)	Yksiköiden lkm, joissa toteutunut vuoden aikana		Ei aloitettu	Ei vaadi erillistä budjettia	Perusopetus	
Ikäihmisten kaatumisten ja niistä johtuvien loukkaantumisten ehkäiseminen	Lonkkamurtumat 65 vuotta täyttäneillä, lkm		Ei aloitettu	Rahoitus liukuesteisiin myönnetty 31.5.2028 asti lahjoitus- ja testamenttirahastosta yht. 100 000e neljälle vuodelle	Hyvinvoinnin ja terveyden edistäminen,Liikunta palvelut	
Ikäihmisten kaatumisten ja niistä johtuvien loukkaantumisten ehkäiseminen	maksuttomia liukuesteitä jaettu kpl		Ei aloitettu	Rahoitus liukuesteisiin myönnetty 31.5.2028 asti lahjoitus- ja testamenttirahastosta yht. 100 000e neljälle vuodelle	Liikuntapalvelut,Hyvinvoinnin ja terveyden edistäminen	
Ikäihmisten kaatumisten ja niistä johtuvien loukkaantumisten ehkäiseminen	senioreille suunnattujen liikuntaryhmien määrät		Ei aloitettu	Ei vaadi erillistä budjettia	Liikuntapalvelut,Hyvinvoinnin ja terveyden edistäminen	
Järjestetään Hobby Hour -harrastustoimintaa ja mahdollistetaan myös kuljetusoppilaiden harrastaminen. Tuetaan niiden oppilaiden harrastamista, joilla ei vielä ole harrastusta, auttaen heitä löytämään mielekäs harrastus ja vahvistaen heidän kiinnittymistään harrastamiseen.	Toteutunut / ei toteutunut		Ei aloitettu	Hankerahan vähenemisen myötä kunnan rahoitusta tulee lisätä toiminnan tason ylläpitämiseksi. Vaikutus n. 20 000 euroa.	Perusopetus	
Kaikilla yläkoululla toteutetaan vikioittain yhteisöllistä koulunuorisotyötä turvallinen aikuiskontakti mahdollisuen	Toteutunut / ei toteutunut		Ei aloitettu	Ei vaadi erillistä budjettia	Nuorisopalvelut	
Kiusaamisen ja väkivallan vastaisten K-0 ja V-0- mallien jalkauttaminen. Koulujen johtoryhmät saavat "koulutuksen" V-0- mallin jalkauttamiseen koulussaan.	Onnistunneet K-0 ja V-0 - tapaukset / vuosi		Ei aloitettu	Ei vaadi erillistä budjettia	Lukio,Perusopetus	
Kohtauduhintaisen vuokra-asuntorakentamisen aktivointi	Käynnistyneet hankkeet ja valmistuneet vuokra-asunnot lkm		Ei aloitettu	Ei vaadi erillistä budjettia	Maankäyttö	
Kouluissa ja päiväkodeissa syntyvän yläjäämäruoan hyödyntäminen ja hävikin välttäminen	Toteutunut / ei toteutunut		Ei aloitettu	Ei vaadi erillistä budjettia	Ateriapalvelut	
Kulttuurikasvatussuunnitelman toimeenpano (varhaiskasvatus, esikoulu ja peruskoulu)	Kuinka monta koululaista, esiopplaista ja varhaiskasvatusikäisistä on tavoittanut		Ei aloitettu	Ei vaadi erillistä budjettia	Kulttuuripalvelut	
Kulttuurikävelyiden järjestäminen, tavoitteena 1x/v.	Kulttuurikävelyiden lkm / vuosi		Ei aloitettu	n. 1000e/v	Kulttuuripalvelut,Liikuntapalvelut	
Kunnostetaan yksi koulun piha vuodessa oppilaat osallistaen, tavoitearvona yksi koulu vuodessa	koulu, jonka piha on kunnostettu		Ei aloitettu	300 000e/v.	Tilapalvelut	
Lapsiystävällisen palavermillin jalkauttaminen varhaiskasvatukseen	Toteutunut / ei toteutunut		Ei aloitettu	Ei vaadi erillistä budjettia	Varhaiskasvatus	
Lasten osallisuutta tukevan vaikuttamiskanavan perustaminen	kokoontumisten määrä vuodessa		Ei aloitettu	Noin 1000 €/v	Hyvinvoinnin ja terveyden edistäminen	
Lasten varhaiskasvatussuunnitelmakeskustelussa lasten liikkumisen ja vapaa-ajan puheeksi ottaminen	Toteutunut / ei toteutunut		Ei aloitettu	Ei vaadi erillistä budjettia	Varhaiskasvatus	
Liikunnan vuosikello käytössä kaikissa varhaiskasvatuksen yksiköissä	Toteutunut / ei toteutunut		Ei aloitettu		Varhaiskasvatus	
Lukemisen edistäminen kaikissa ikäryhmissä	Koululille suunnatut tapahtumat (lkm), kirjaston lainausmäärät, lukutaidon tavoitteeksi asetetaan sujuvasti lukevien 3.-luokkalaisten osuus 80 %:iin vuoden 2027 loppuun mennessä		Ei aloitettu	Ei vaadi erillistä budjettia	Kirjastopalvelut	
Luodaan asukkaille mahdollisuuksia matalan kynnyksen kulttuurielämyksille	Kävimäärät (museo ja Pictor)		Ei aloitettu	Ei vaadi erillistä budjettia	Museopalvelut,Kulttuuripalvelut,Kirjastopalvelut	
Luodaan asukkaille mahdollisuuksia matalan kynnyksen kulttuurielämyksille	Kultsan pääkäyttäjien harrastajamäärät		Ei aloitettu	Ei vaadi erillistä budjettia	Kulttuuripalvelut,Museopalvelut,Kirjastopalvelut	
Luodaan asukkaille mahdollisuuksia matalan kynnyksen kulttuurielämyksille	Näyttelyiden lkm museolla, kirjastolla ja Galleria Pictorissa		Ei aloitettu	Ei vaadi erillistä budjettia	Kulttuuripalvelut,Kirjastopalvelut,Museopalvelut	
Luodaan asukkaille mahdollisuuksia matalan kynnyksen kulttuurielämyksille	Tapahtumien lkm ja osallistujamäärät		Ei aloitettu	Ei vaadi erillistä budjettia	Museopalvelut,Kirjastopalvelut,Kulttuuripalvelut	
Maahanmuuttopalvelujen markkinointi kohdeyleisölle	Esitteitä levitetty toteutunut / ei toteutunut		Ei aloitettu	Materiaalikustannukset n. 500e	Maahanmuuttopalvelut	
Maahanmuuttopalvelujen markkinointi kohdeyleisölle	Ajantasaiset verkkosivut toteutunut / ei toteutunut		Ei aloitettu	Ei vaadi erillistä budjettia	Maahanmuuttopalvelut	
Maahanmuuttopalvelujen markkinointi kohdeyleisölle	Jalkautumisten määrä opoitoihin, markkinoille ja oppilaitoksiin vuodessa		Ei aloitettu	Ei vaadi erillistä budjettia	Maahanmuuttopalvelut	
Mahdollistetaan kävelytapaamisia etsivässä nuorisotyössä	Toteutunut / ei toteutunut		Ei aloitettu	Ei vaadi erillistä budjettia	Nuorisopalvelut	
Maisemapenkkien lisääminen, tavoitteena 8-10 penkkiä vuosittain	Lisättyjen penkkien lkm		Ei aloitettu		Kuntaympäristön palvelut	
Maksuttomien kulttuuri- ja liikuntaelämysten tarjoaminen vähävaraisille Kaikukortin käytön vakiinnuttamiseksi	Jaettuen korttien lukumäärä, paikallisten palveluntarjoajien lukumäärä, (kortin käyttökertojen määrä?)		Ei aloitettu		Kulttuuripalvelut	
Mobiililaitteiden käyttöä rajataan kuntatasoisesti linjaten ja oppilaan ikätaso huomioiden koskien koulupäivää, aamu- ja iltapäivätoimintaa sekä Harrastamisen Suomen mallin mukaista toimintaa	Toteutunut / ei toteutunut		Ei aloitettu	Ei vaadi erillistä budjettia	Perusopetus	
Näytetään esimerkkiä terveellisiin elämäntapoihin - opettajat osallistuvat kouluruokailuun yhdessä oppilaiden kanssa	toteutunut / ei toteutunut		Ei aloitettu	Kaikille oppilaiden kanssa ruokaileville opettajille myönnetään LETU-ateria. Kustannusvaikutus n. 15 000 euroa.	Perusopetus	
Nivelvaiheiden tukeminen 6 askelta kouluun + 7 askelta seiskalle – toimintamallit vakiinnuttamalla	Toteutunut / ei toteutunut		Ei aloitettu		Varhaiskasvatus,Perusopetus	
Nuorten kannustaminen liikuntaan nuorisotyöllisin keinoin	Liikkumisen suunnitelmallinen sisällyttäminen loma-ajantoimintoihin (päiväleirit, toimintapäivät, liikkuva nuorisotyö)		Ei aloitettu	Ei vaadi erillistä budjettia	Nuorisopalvelut	
Nuorten kannustaminen liikuntaan nuorisotyöllisin keinoin	Vapaamuotoisen ja nuorilähtöisen liikunnan mahdollistaminen nuorisotiloilla tilailtojen yhteydessä		Ei aloitettu	Ei vaadi erillistä budjettia	Nuorisopalvelut	
Opetuksen ja varhaiskasvatuken turvallisuussuunnitelmien laatiminen ja päivittäminen	Toteutunut / ei toteutunut		Ei aloitettu	Ei vaadi erillistä budjettia	Varhaiskasvatus,Perusopetus	
Oppilaiden poissaoljen vähentäminen, keinoina poissaolomallin aktiivinen käyttö ja poissaolokartoituksen hyödyntäminen	Kuntatasoiset poissaolotilastot, yläkoululaisten pikittyneiden poissaoljen välitavoitteeksi asetetaan 8 % vuoden 2026 loppuun mennessä		Ei aloitettu	Ei vaadi erillistä budjettia	Perusopetus	
Oppilaskuntien toimintaa tuetaan ja se mahdollistetaan kaikissa yksiköissä	Toteutunut / ei toteutunut		Ei aloitettu	Ei vaadi erillistä budjettia	Perusopetus,Lukio	
Oppimisvaikeuksiin puuttuminen	Toteutunut / ei toteutunut		Ei aloitettu	Ei vaadi erillistä budjettia	Lukio	
Oppiputkien tauottaminen liikkumisen avulla	Toteutunut / ei toteutunut, kyselyt olemassa.		Ei aloitettu	Ei vaadi erillistä budjettia	Perusopetus	
Otetaan opiskeljat mukaan toimintakulttuurin kehittämiseen.	Toteutunut / ei toteutunut		Ei aloitettu	Ei vaadi erillistä budjettia	Lukio	
Päätösten ennakkovaikutusten arvioinnin vakiinnuttaminen kaikissa palvelukeskuksissa	Ennakkovaikutusten arvioinnin työkalu päivitetty (toteutunut/ei toteutunut)		Ei aloitettu	Ei vaadi erillistä budjettia	Konsernipalvelut	
Päätösten ennakkovaikutusten arvioinnin vakiinnuttaminen kaikissa palvelukeskuksissa	Ennakkovaikutusten arviointeja toteutunut vuodessa (lkm)		Ei aloitettu	Ei vaadi erillistä budjettia	Konsernipalvelut	
Päätösten ennakkovaikutusten arvioinnin vakiinnuttaminen kaikissa palvelukeskuksissa	Vaikuttamistoimielimiltä pyydetyt lausunnot (lkm)		Ei aloitettu	Ei vaadi erillistä budjettia	Konsernipalvelut	
Palveluliikenteen laajempi viestintä ja markkinointi kuntalaisille	Palveluliikenteen laajempi viestintä ja markkinointi kuntalaisille		Ei aloitettu	Ei vaadi erillistä budjettia	Kuljetuspalvelut	
Palveluliikenteen laajempi viestintä ja markkinointi kuntalaisille	Viestintätoimenpiteiden määrä / vuosi		Ei aloitettu	Ei vaadi erillistä budjettia	Kuljetuspalvelut	
Perusopetuksen liikuntavälitunnit jokaisessa koulussa	Toteutunut / ei toteutunut		Ei aloitettu	Ei vaadi erillistä budjettia	Perusopetus	
Puistojen turvallisuuden parantaminen	Kyltitettyjen puistojen lkm suhteessa kaikkiin puistoihin		Ei aloitettu	5000	Tilapalvelut	
Rakennetaan liikkumiseen innostavaa ympäristöä asuinalueille	Kaavoitettaville asuinalueille varataan lähiliikuntapaikka		Ei aloitettu		Kuntaympäristön palvelut ,Liikuntapalvelut,Kaavoitus	
Rakennetaan liikkumiseen innostavaa ympäristöä asuinalueille	Rakennetaan uusi lähiliikuntapaikka olemassa olevin taajamin/kyliin 1 per vuosi		Ei aloitettu	60 000 - 150 000 per ulkoliikuntapaikka	Kuntaympäristön palvelut ,Liikuntapalvelut,Kaavoitus	
Ravitsemussuosituksten mukaisen ruokalun ja välipalojen järjestäminen varhaiskasvatuksessa ja kouluissa	Toteutunut / ei toteutunut		Ei aloitettu	Ei vaadi erillistä budjettia	Ateriapalvelut	
Retkeily- ja ulkoilumahdollisuuksista viestiminen kuntalaisille, tavoitteena 4x/v	Viestintätoimenpiteiden määrä / vuosi		Ei aloitettu	Ei vaadi erillistä budjettia	Liikuntapalvelut	
Ruokakasvatuksen (terveellisyys, raaka-aineiden tuotanto ym.) huomioiminen kokkaitaessa nuorisotiloilla kasten ja nuorten kanssa.	Toteutunut / ei toteutunut		Ei aloitettu	Ei vaadi erillistä budjettia	Nuorisopalvelut	
Ruokakasvatuksen käsitteleminen varhaiskasvatuksen vanhempainilloissa	Toteutunut / ei toteutunut		Ei aloitettu	Ei vaadi erillistä budjettia	Varhaiskasvatus,Ateriapalvelut	
Ryhmäytykset 7. luokkien alussa	Kaikki 7. -luokat ryhmäytetty / ei ryhmäytetty		Ei aloitettu	Ei vaadi erillistä budjettia	Perusopetus,Nuorisopalvelut	
Sosiaalisen median turvalliseen käyttöön tähtäävän Someturva-palvelun jatkuva ylläpito. Someturvan tarjoamien oppituntien sisällyttäminen hyvinvoinnin vuosikelloon.	Some-turvan käyttötilastot		Ei aloitettu	Ei vaadi erillistä budjettia	Lukio,Perusopetus	
Systemaattinen lapsen oikeuksien parantaminen	Unicefin Lapsiystävällinen kunta -mallin toteuttaminen ja sertifikaatti		Ei aloitettu	Lapsiystävällinen kunta -toimenpidesuunnitelman yhteyteen kirjataan mahdolliset kustannusarviot	Hyvinvoinnin ja terveyden edistäminen	
Terveellisin elintapoihin sekä mielenterveyteen liittyvien teemapäivien ja -viikkojen lapsia ja nuoria osallistava suunnittelu ja toteuttaminen nuorisotiloilla. (Esimerkiksi ehkäisevän päihdetyön viikko vko 45, mielenterveysviikko 47, maailman terveyspäivä 7.4., maailman ruokapäivä 16.10 jne.)	Toteutunut / ei toteutunut		Ei aloitettu	Ei vaadi erillistä budjettia	Nuorisopalvelut	
Terveellisestä elintavoista, mielen hyvinvoinnista ja päihteidenkäytöstä keskusteleminen sisällytetään asiakasprosessiin etsivässä nuorisotyössä	Toteutunut / ei toteutunut		Ei aloitettu	Ei vaadi erillistä budjettia	Nuorisopalvelut	
Terveiden elintapojen tukeminen (sis. Päihdekasvatus) opetussuunnitelmaan sisällyvien sisältöjen avulla	toteutuntu / ei toteutunut		Ei aloitettu	Ei vaadi erillistä budjettia	Perusopetus	
Toteutetaan ruokakasvatusta ja tuetaan oppilaiden positiivista ruokasuhdetta osallisuuden sekä monipuolisen ja seonkien mukaisen ruoan avulla	Asiakkaiden avointen palautteiden seuraaminen		Ei aloitettu	Ei vaadi erillistä budjettia	Ateriapalvelut	
Toteutetaan ruokakasvatusta ja tuetaan oppilaiden positiivista ruokasuhdetta osallisuuden sekä monipuolisen ja seonkien mukaisen ruoan avulla	Ei syö koululounasta päivittäin, % 8. ja 9.luokan oppilaista, ADL 1. ja 2. vuoden opiskeljoista, lukion 1.-ja 2. vuoden opiskeljoista		Ei aloitettu	Ei vaadi erillistä budjettia	Ateriapalvelut	
Toteutetaan ruokakasvatusta ja tuetaan oppilaiden positiivista ruokasuhdetta osallisuuden sekä monipuolisen ja seonkien mukaisen ruoan avulla	Kerran vuodessa toteutettava asiakastyytyväisyyskysely		Ei aloitettu	Ei vaadi erillistä budjettia	Ateriapalvelut	
Toteutetaan ruokakasvatusta ja tuetaan oppilaiden positiivista ruokasuhdetta osallisuuden sekä monipuolisen ja seonkien mukaisen ruoan avulla	Yläkoululaiset tutustuneet keittiön töihin ja toimintaan		Ei aloitettu	Ei vaadi erillistä budjettia	Ateriapalvelut	
Tuetaan perheiden ahtiivisuutta ja keskinäisiä vertaistukea kannustamalla varhaiskasvatusikäisten vanhempia vanhempainyhdistystoimintaan	Toteutunut / ei toteutunut		Ei aloitettu		Varhaiskasvatus	
Uimarantojen fyysisen saavutettavuuden ja käytettävyyden parantaminen sekä virkkeellistäminen	Päivitettyjen uimarantojen lkm		Ei aloitettu		Yhdyskuntateknii kkat	
Vanhemmuuden tukemineen vietinnällisin keinoin ja henkilökunnan osaamista kehittämällä	Toteutunut / ei toteutunut		Ei aloitettu	Kustannusarvio myöhemmin koulutusvertailun ja viestintäsuunnitelman myötä	Perusopetus,Varhaiskasvatus	
Vuosittaisen estettömyyteen liittyvän tilaisuuden järjestäminen ja esteettömyyskartoitusten tekeminen kansainvälisenä esteettömyyspäivänä joka toukokuun 3. torstai	toteutunut / ei toteutunut		Ei aloitettu	Ei vaadi erillistä budjettia	Hyvinvoinnin ja terveyden edistäminen,Tilapalvelut,Vammaisneuvosto	
Vuosittaiset seksuaalisen häirinnän ehkäisyn kokonaisuudet 8.-luokille	Koettu seksuaalinen häirintä % (KTK)		Ei aloitettu	Ei vaadi erillistä budjettia	Nuorisopalvelut	
Vuosittaiset seksuaalisen häirinnän ehkäisyn kokonaisuudet 8.-luokille	Toteutunut / ei toteutunut		Ei aloitettu	Ei vaadi erillistä budjettia	Nuorisopalvelut	
Yhteisöön kuulumisen tunteen lisääminen. Opiskelijoiden osallistaminen.	Toteutunut / ei toteutunut		Ei aloitettu	Ei vaadi erillistä budjettia	Lukio,Perusopetus	
Yhteistyö turvallisuustoimeissa eri tahojen kanssa: koulupolitsi, opiskeluhuollon henkilöstö, pelastusviranomaiset.	toteutunut / ei toteutunut		Ei aloitettu	Ei vaadi erillistä budjettia	Perusopetus,Varhaiskasvatus,Lukio	
Yhteistyön kehittäminen pelastusviranomaisten kanssa tilannekuvan luomiseksi	Säännölliset tapaamiset (1-2 krt/v)		Ei aloitettu	Ei vaadi erillistä budjettia	Hyvinvoinnin ja terveyden edistäminen,Konserni palvelut	
Yksinäisyyden vähentäminen ja sosiaalisten taitojen tukeminen varhaiskasvatuksessa (sosiogrammi, miniverso, toleranssimyyrä). Tavoitteena, että jokaisella lapsella on kaveri sekä turvallinen aikuinen.	Lasten kokemus siitä, onko heillä kaveri ja turvallinen aikuinen. Otantakyselyt varhaiskasvatuksen lapsille (%)		Ei aloitettu	Ei vaadi erillistä budjettia	Varhaiskasvatus	