



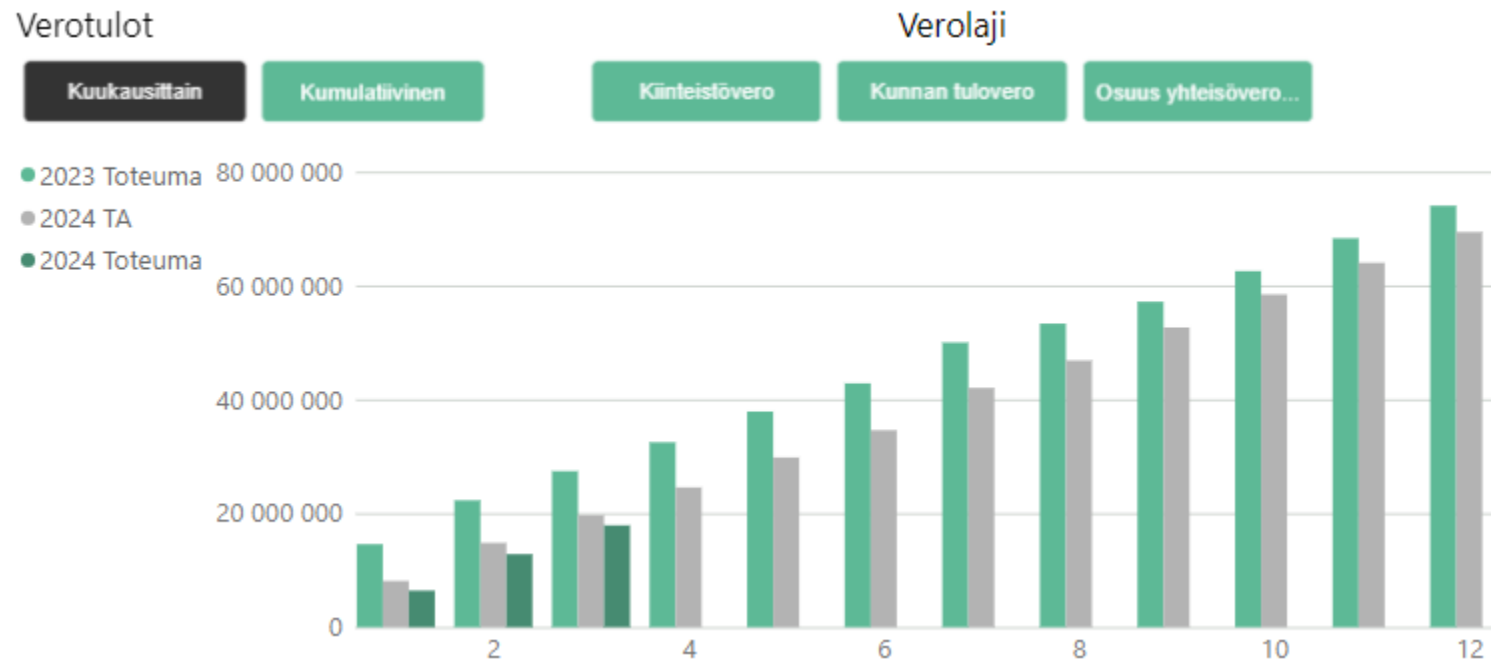
V/HTA

TALOUSKATSAUS – MAALISKUU 2024

Tuloslaskelma	Talousarvio	Siitä muutos	Talousarvio+muutos	Toteuma	Toteuma-%	Ennuste	Toteuma edellinen vuosi	Muutos-%	TA kuukausi	Ero-%
<b>Toimintatuotot</b>	<b>44 583 643</b>	<b>0</b>	<b>44 583 643</b>	<b>11 198 569</b>	<b>25 %</b>	<b>43 547 580</b>	<b>10 022 730</b>	<b>12 %</b>	<b>11 053 375</b>	<b>1 %</b>
Myyntituotot	15 339 565	0	15 339 565	4 356 215	28 %	14 944 228	3 733 433	17 %	3 771 929	15 %
Maksutuotot	3 696 445	0	3 696 445	505 243	14 %	3 722 607	550 198	-8 %	859 358	-41 %
Tuet ja avustukset	2 792 100	0	2 792 100	542 642	19 %	2 192 200	779 908	-30 %	689 584	-21 %
Muut toimintatuotot	22 755 533	0	22 755 533	5 794 469	25 %	22 688 545	4 959 192	17 %	5 732 504	1 %
<b>Valmistus omaan käyttöön</b>	<b>169 900</b>	<b>0</b>	<b>169 900</b>	<b>82 763</b>	<b>49 %</b>	<b>183 903</b>	<b>19 810</b>	<b>318 %</b>	<b>42 474</b>	<b>95 %</b>
<b>Toimintakulut</b>	<b>-116 338 160</b>	<b>0</b>	<b>-116 338 160</b>	<b>-28 561 864</b>	<b>25 %</b>	<b>-115 715 713</b>	<b>-26 473 828</b>	<b>8 %</b>	<b>-28 492 608</b>	<b>0 %</b>
Henkilöstökulut	-56 089 489	0	-56 089 489	-13 243 365	24 %	-55 779 982	-12 443 136	6 %	-13 356 048	-1 %
Palvelujen ostot	-27 075 142	0	-27 075 142	-6 400 019	24 %	-26 742 661	-5 946 529	8 %	-6 613 169	-3 %
Aineet, tarvikkeet ja tavarat	-9 322 807	0	-9 322 807	-3 017 499	32 %	-9 311 818	-2 640 892	14 %	-2 560 657	18 %
Avustukset	-3 446 000	0	-3 446 000	-691 077	20 %	-3 446 000	-975 868	-29 %	-861 495	-20 %
Muut toimintakulut	-20 404 722	0	-20 404 722	-5 209 905	26 %	-20 435 252	-4 467 403	17 %	-5 101 239	2 %
<b>Toimintakate</b>	<b>-71 584 617</b>	<b>0</b>	<b>-71 584 617</b>	<b>-17 280 532</b>	<b>24 %</b>	<b>-71 984 230</b>	<b>-16 431 288</b>	<b>5 %</b>	<b>-17 396 759</b>	<b>-1 %</b>
<b>Verotulot</b>	<b>69 427 679</b>	<b>0</b>	<b>69 427 679</b>	<b>17 893 321</b>	<b>26 %</b>	<b>68 986 009</b>	<b>27 418 432</b>	<b>-35 %</b>	<b>19 685 529</b>	<b>-9 %</b>
<b>Valtionosuudet</b>	<b>18 538 890</b>	<b>0</b>	<b>18 538 890</b>	<b>4 491 933</b>	<b>24 %</b>	<b>17 967 768</b>	<b>5 015 217</b>	<b>-10 %</b>	<b>4 634 721</b>	<b>-3 %</b>
<b>Rahoitustuotot ja -kulut</b>	<b>-1 250 655</b>	<b>0</b>	<b>-1 250 655</b>	<b>44 387</b>	<b>-4 %</b>	<b>-696 652</b>	<b>-75 168</b>	<b>-159 %</b>	<b>-15 082</b>	<b>-394 %</b>
Korkotuotot	310 000	0	310 000	89 883	29 %	313 009	-7 634		182 458	-51 %
Muut rahoitustuotot	185 000	0	185 000	9 612	5 %	189 736	15 497	-38 %	4 186	130 %
Korkokulut	-1 336 655	0	-1 336 655	-54 922	4 %	-1 191 364	-61 756	-11 %	-194 577	-72 %
Muut rahoituskulut	-409 000	0	-409 000	-186	0 %	-8 033	-21 276	-99 %	-7 149	-97 %
<b>Vuosikate</b>	<b>15 131 297</b>	<b>0</b>	<b>15 131 297</b>	<b>5 149 109</b>	<b>34 %</b>	<b>14 272 895</b>	<b>15 927 193</b>	<b>-68 %</b>	<b>6 908 409</b>	<b>-25 %</b>
<b>Poistot ja arvonalentumiset</b>	<b>-13 743 769</b>	<b>0</b>	<b>-13 743 769</b>	<b>-2 497 315</b>	<b>18 %</b>	<b>-13 743 769</b>	<b>-2 504 291</b>	<b>-0 %</b>	<b>-3 435 969</b>	<b>-27 %</b>
Poistot	-13 743 769	0	-13 743 769	-2 497 315	18 %	-13 743 769	-2 504 291	-0 %	-3 435 969	-27 %
<b>Satunnaiset erät</b>							<b>611 525</b>	<b>-100 %</b>		
Satunnaiset tuotot							611 525	-100 %		
<b>Tilikauden tulos</b>	<b>1 387 528</b>	<b>0</b>	<b>1 387 528</b>	<b>2 651 794</b>	<b>191 %</b>	<b>529 126</b>	<b>14 034 427</b>	<b>-81 %</b>	<b>3 472 440</b>	<b>-24 %</b>
<b>Poistoeron muutos</b>	<b>189 199</b>	<b>0</b>	<b>189 199</b>	<b>58 716</b>	<b>31 %</b>	<b>189 199</b>	<b>47 300</b>	<b>24 %</b>	<b>47 301</b>	<b>24 %</b>
<b>Tilikauden ylij. +/-alij. -</b>	<b>1 576 727</b>	<b>0</b>	<b>1 576 727</b>	<b>2 710 510</b>	<b>172 %</b>	<b>718 325</b>	<b>14 081 727</b>	<b>-81 %</b>	<b>3 519 741</b>	<b>-23 %</b>

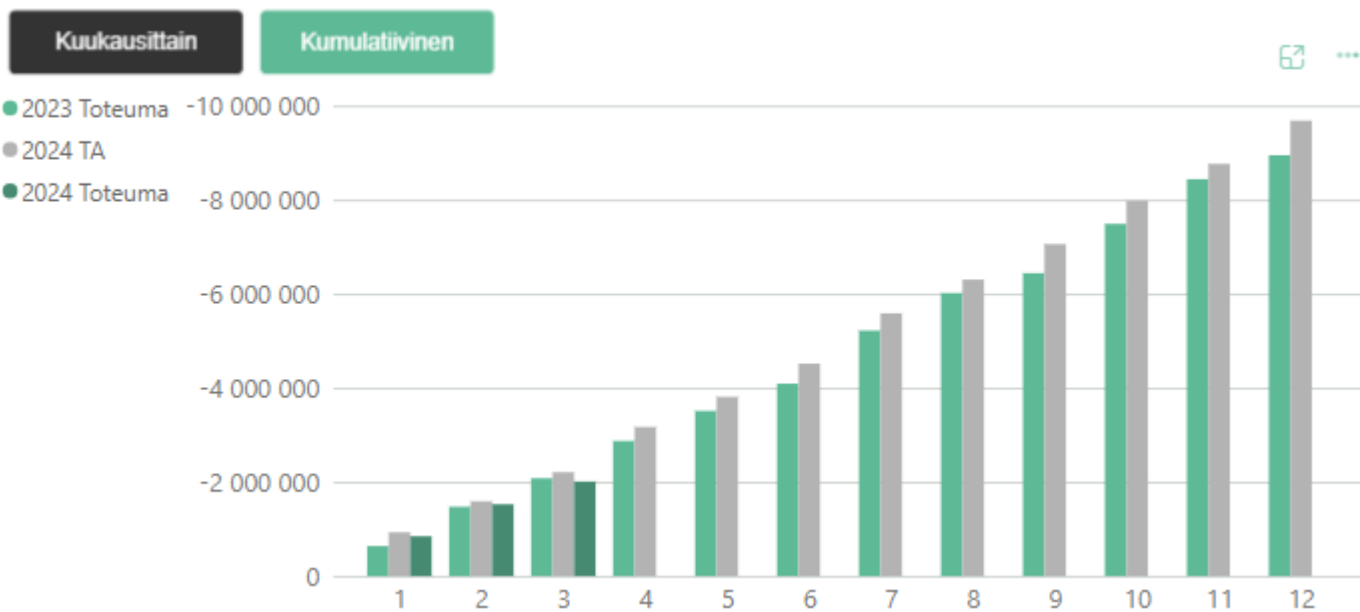
# VEROTULOJEN KEHITYS

- Verotulot ovat toteutuneet hieman alle talousarvion ja verotuloennusteiden perusteella arvioidaan verotulojen jäävä noin 0,6 milj. euroa alle talousarvion. Heikompi talouskehitys heikentänyt ennusteita ja myös työnseisaukset näkyvät heikentyneinä yhteisövero- ja kunnallisveroennusteina



# KUNNANHALLITUS

Tuloslaskelma	Talousarvio	Siitä muutos	Talousarvio+muutos	Toteuma	Toteuma-%	Ennuste	Toteuma edellinen vuosi	Muutos-%	TA kuukausi	Ero-%
Toimintatuotot	1 581 000	0	1 581 000	262 943	17 %	1 009 400	315 188	-17 %	380 664	-31 %
Toimintakulut	-11 263 090	0	-11 263 090	-2 272 213	20 %	-10 888 240	-2 394 837	-5 %	-2 588 467	-12 %
Toimintakate	-9 682 090	0	-9 682 090	-2 009 271	21 %	-9 878 840	-2 079 649	-3 %	-2 207 803	-9 %



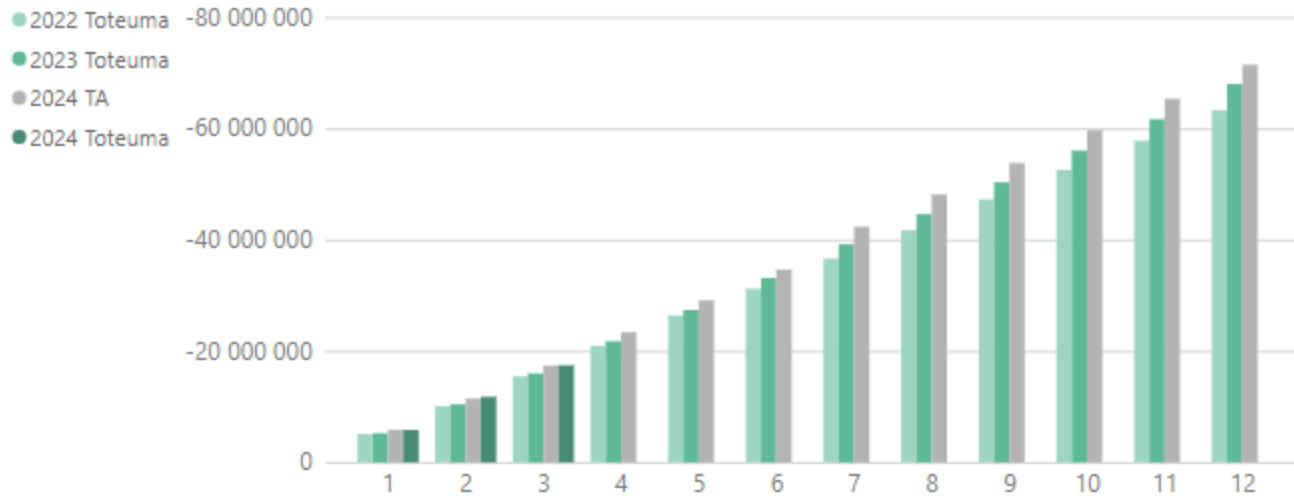
23.5.2024

# SIVISTYSLAUTAKUNTA

Tuloslaskelma	Talousarvio	Siitä muutos	Talousarvio+muutos	Toteuma	Toteuma-%	Ennuste	Toteuma edellinen vuosi	Muutos-%	TA kuukausi	Ero-%
Toimintatuotot	3 946 100	0	3 946 100	955 447	24 %	3 828 500	1 177 637	-19 %	983 799	-3 %
Toimintakulut	-71 449 745	0	-71 449 745	-17 451 962	24 %	-71 403 174	-15 988 608	9 %	-17 393 945	0 %
Toimintakate	-67 503 645	0	-67 503 645	-16 496 514	24 %	-67 574 674	-14 810 971	11 %	-16 410 146	1 %

Kuukausittain

Kumulatiivinen

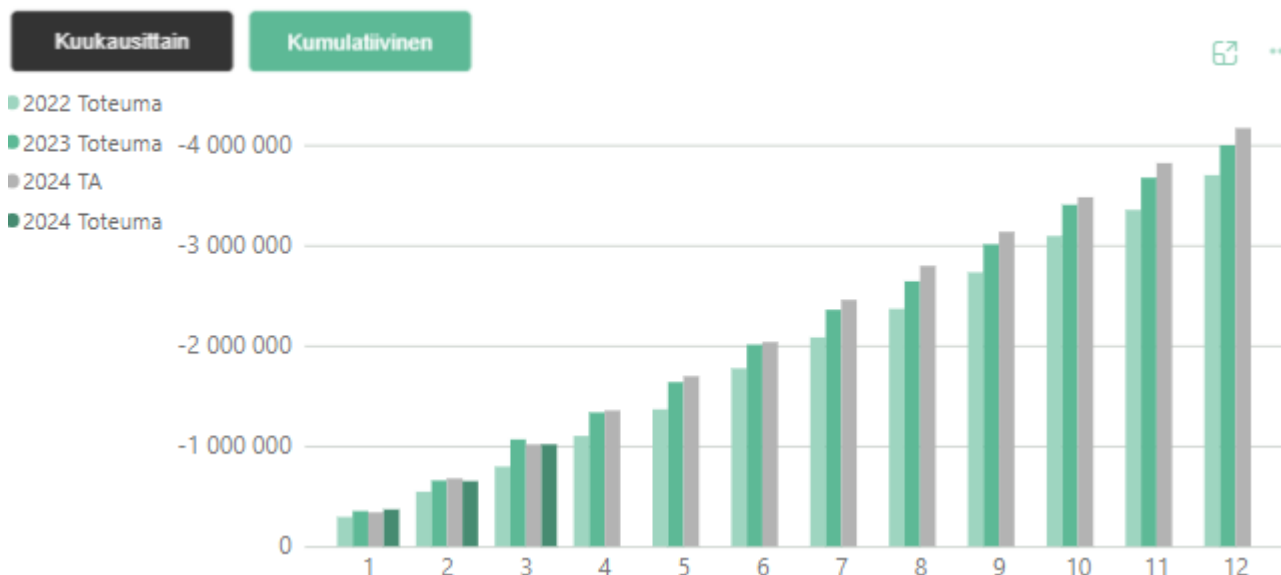


23.5.2024

5

# HYVINVOINTILAUTAKUNTA

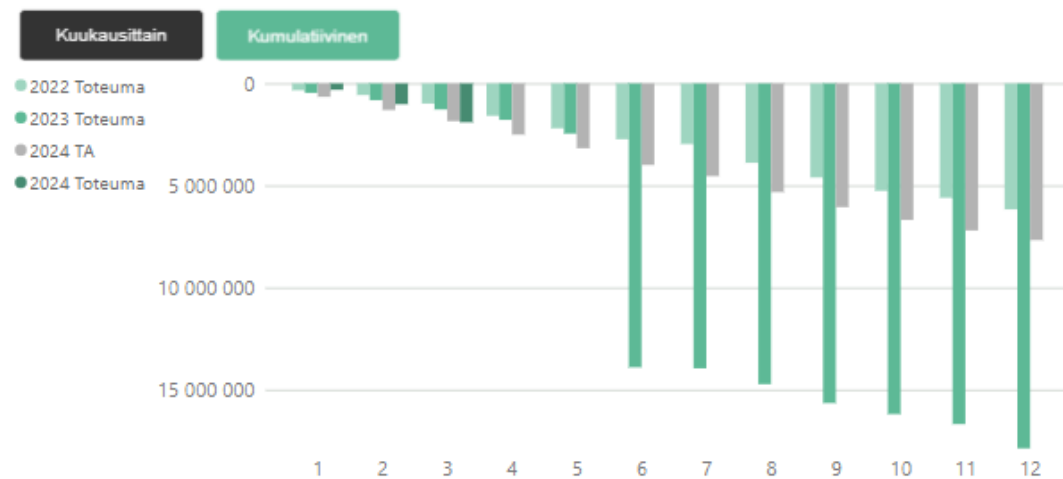
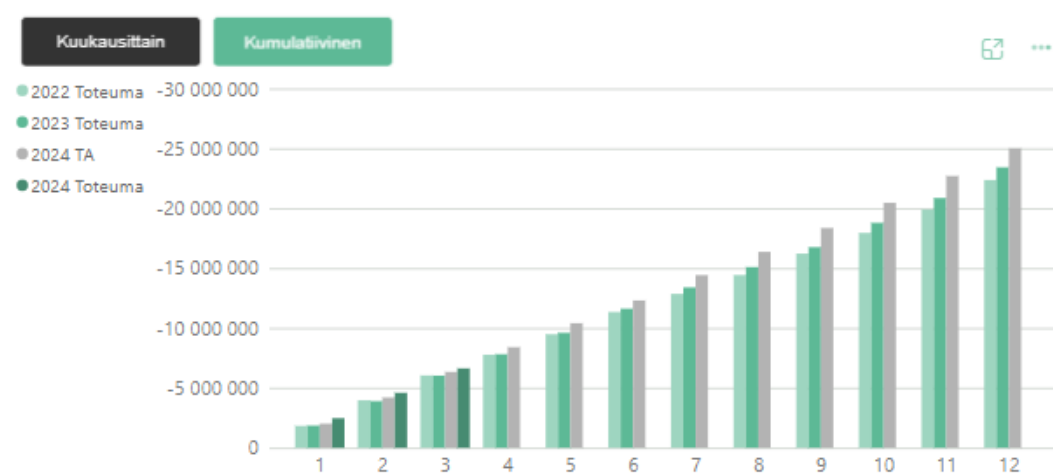
Tuloslaskelma	Talousarvio	Siitä muutos	Talousarvio+muutos	Toteuma	Toteuma-%	Ennuste	Toteuma edellinen vuosi	Muutos-%	TA kuukausi	Ero-%
Toimintatuotot	242 100	0	242 100	48 720	20 %	224 500	49 345	-1 %	60 525	-20 %
Toimintakulut	-4 167 654	0	-4 167 654	-1 016 114	24 %	-4 156 889	-1 064 938	-5 %	-1 015 056	0 %
Toimintakate	-3 925 554	0	-3 925 554	-967 394	25 %	-3 932 389	-1 015 593	-5 %	-954 531	1 %



23.5.2024

# ELINVOIMALAUTAKUNTA

Tuloslaskelma	Talousarvio	Siitä muutos	Talousarvio+muutos	Toteuma	Toteuma-%	Ennuste	Toteuma edellinen vuosi	Muutos-%	TA kuukausi	Ero-%
Toimintatuotot	38 109 443	0	38 109 443	9 856 983	26 %	37 830 180	8 428 516	17 %	9 506 451	4 %
Valmistus omaan käyttöön	169 900	0	169 900	82 763	49 %	183 903	19 810	318 %	42 474	95 %
Toimintakulut	-27 748 043	0	-27 748 043	-7 383 601	27 %	-27 814 433	-6 659 926	11 %	-7 047 542	5 %
Toimintakate	10 531 300	0	10 531 300	2 556 145	24 %	10 199 650	1 788 400	43 %	2 501 383	2 %

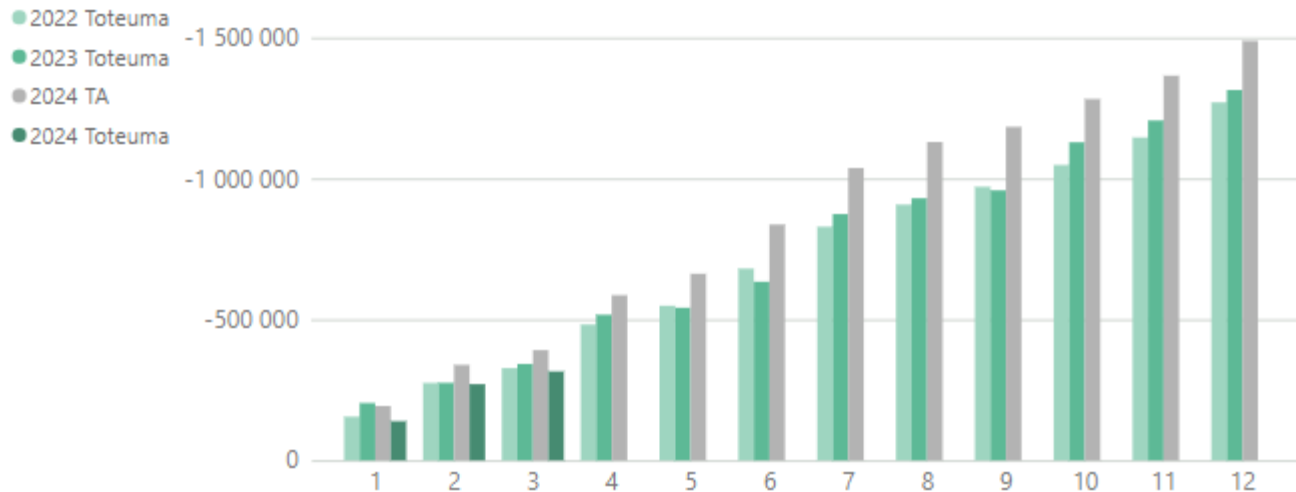


# YMPÄRISTÖLAUTAKUNTA

Tuloslaskelma	Talousarvio	Siitä muutos	Talousarvio+muutos	Toteuma	Toteuma-%	Ennuste	Toteuma edellinen vuosi	Muutos-%	TA kuukausi	Ero-%
Toimintatuotot	505 000	0	505 000	74 476	15 %	505 000	52 045	43 %	71 935	4 %
Toimintakulut	-1 489 011	0	-1 489 011	-315 771	21 %	-1 217 144	-342 284	-8 %	-391 254	-19 %
Toimintakate	-984 011	0	-984 011	-241 295	25 %	-712 144	-290 239	-17 %	-319 319	-24 %

Kuukausittain

Kumulatiivinen



23.5.2024

8



# INVESTOINNIT

Yläluokka RyID investoinnit	Talousarvio	Siitä muutos	Talousarvio+muutos	Toteuma	Toteuma-%	Ennuste
Menot	-30 451 095	-4 000 000	-34 451 095	-4 176 425	12 %	-32 726 095
Tulot	830 000	0	830 000			946 628
Netto	-29 621 095	-4 000 000	-33 621 095	-4 176 425	12 %	-31 779 467
<b>Yhteensä</b>	<b>-29 621 095</b>	<b>-4 000 000</b>	<b>-33 621 095</b>	<b>-4 176 425</b>	<b>12 %</b>	<b>-31 779 467</b>

- Maaliskuun 2024 toteuma investoinneissa on 12,1%, viime vuoden vastaava tilanne oli prosenttia 15,3 %
- Kokonaistoteuma vuodelta 2023 oli prosenttia 71,6 %.

# INVESTOINNIT - KUNNAHALLITUS

Investoinnit toiminnoittain	Talousarvio	Siitä muutos	Talousarvio+muutos	Toteuma	Toteuma-%	Ennuste
<b>9002 Aineeton käyttöomaisuus</b>	<b>-1 024 095</b>	<b>0</b>	<b>-1 024 095</b>	<b>-276 024</b>	<b>27 %</b>	<b>-1 024 095</b>
Menot	-1 104 095	0	-1 104 095	-276 024	25 %	-1 104 095
Netto	-1 024 095	0	-1 024 095	-276 024	27 %	-1 024 095
Tulot	80 000	0	80 000			80 000
<b>9005 VALOKUITURAKENTAMINEN</b>	<b>-600 000</b>	<b>0</b>	<b>-600 000</b>			<b>-600 000</b>
Menot	-600 000	0	-600 000			-600 000
Netto	-600 000	0	-600 000			-600 000
<b>9801 Muu irtain omaisuus konsernipa</b>	<b>-310 000</b>	<b>0</b>	<b>-310 000</b>			<b>-310 000</b>
Menot	-310 000	0	-310 000			-310 000
Netto	-310 000	0	-310 000			-310 000
<b>9001 Atk-hankinnat</b>	<b>-250 000</b>	<b>0</b>	<b>-250 000</b>	<b>-16 416</b>	<b>7 %</b>	<b>-250 000</b>
Menot	-250 000	0	-250 000	-16 416	7 %	-250 000
Netto	-250 000	0	-250 000	-16 416	7 %	-250 000

# INVESTOINNIT - SIVISTYS- JA HYVINVOINTILAUTAKUNTA

Investoinnit toiminnoittain	Talousarvio	Siitä muutos	Talousarvio+muutos	Toteuma	Toteuma-%	Ennuste
<b>9805 Opetuksen irtain om.</b>	<b>-325 000</b>	<b>0</b>	<b>-325 000</b>			
Menot	-325 000	0	-325 000			
Netto	-325 000	0	-325 000			
<b>9806 OPETUKSEN ENSIKERT KAL</b>	<b>-193 400</b>	<b>0</b>	<b>-193 400</b>	<b>-28 305</b>	<b>15 %</b>	
Menot	-193 400	0	-193 400	-28 305	15 %	
Netto	-193 400	0	-193 400	-28 305	15 %	
<b>9809 KULTT JA VAPAA-AJAN ENSIK KALU</b>	<b>-100 000</b>	<b>0</b>	<b>-100 000</b>	<b>-11 236</b>	<b>11 %</b>	
Menot	-100 000	0	-100 000	-11 236	11 %	
Netto	-100 000	0	-100 000	-11 236	11 %	
<b>9812 Varhaiskasvatuksen ensikertain</b>	<b>-56 600</b>	<b>0</b>	<b>-56 600</b>	<b>-6 621</b>	<b>12 %</b>	
Menot	-56 600	0	-56 600	-6 621	12 %	
Netto	-56 600	0	-56 600	-6 621	12 %	
<b>9804 Kultt/.-vapaa-ajan irtain om.</b>	<b>-12 000</b>	<b>0</b>	<b>-12 000</b>			
Menot	-12 000	0	-12 000			
Netto	-12 000	0	-12 000			

23.5.2024

11

# INVESTOINNIT - ELINVOIMALAUTAKUNTA

Investoinnit toiminnottain	Talousarvio	Siitä muutos	Talousarvio+muutos	Toteuma	Toteuma-%	Ennuste
<b>9504 Verkoston uudisrak. ja saneer.</b>	<b>-6 100 000</b>	<b>-800 000</b>	<b>-6 900 000</b>	<b>-687 506</b>	<b>10 %</b>	<b>-5 750 000</b>
Menot	-6 100 000	-800 000	-6 900 000	-687 506	10 %	-5 750 000
Netto	-6 100 000	-800 000	-6 900 000	-687 506	10 %	-5 750 000
<b>9200 Kunnallistekniikan rakentaminen</b>	<b>-5 070 000</b>	<b>0</b>	<b>-5 070 000</b>	<b>-95 726</b>	<b>2 %</b>	<b>-5 060 625</b>
Menot	-5 070 000	0	-5 070 000	-95 726	2 %	-5 070 000
Netto	-5 070 000	0	-5 070 000	-95 726	2 %	-5 060 625
Tulot						9 375
<b>9211 TYÖPAIKKA-ALUEET</b>	<b>-3 650 000</b>	<b>-3 200 000</b>	<b>-6 850 000</b>	<b>-1 453 993</b>	<b>21 %</b>	<b>-6 850 000</b>
Menot	-3 650 000	-3 200 000	-6 850 000	-1 453 993	21 %	-6 850 000
Netto	-3 650 000	-3 200 000	-6 850 000	-1 453 993	21 %	-6 850 000
<b>9150 Etelä-Niän koulukesk suunnit</b>	<b>-3 100 000</b>	<b>0</b>	<b>-3 100 000</b>	<b>-82 702</b>	<b>3 %</b>	<b>-3 100 000</b>
Menot	-3 100 000	0	-3 100 000	-82 702	3 %	-3 100 000
Netto	-3 100 000	0	-3 100 000	-82 702	3 %	-3 100 000
<b>9102 Kiinteistön suunnitel pienkorj</b>	<b>-1 450 000</b>	<b>0</b>	<b>-1 450 000</b>	<b>-76 161</b>	<b>5 %</b>	<b>-1 445 500</b>
Menot	-1 450 000	0	-1 450 000	-76 161	5 %	-1 450 000
Netto	-1 450 000	0	-1 450 000	-76 161	5 %	-1 445 500
Tulot						4 500
<b>9212 ASUINALUEIDEN RAKENTAMINEN</b>	<b>-1 000 000</b>	<b>0</b>	<b>-1 000 000</b>	<b>-23 415</b>	<b>2 %</b>	<b>-897 247</b>
Menot	-1 000 000	0	-1 000 000	-23 415	2 %	-1 000 000
Netto	-1 000 000	0	-1 000 000	-23 415	2 %	-897 247
Tulot						102 753
<b>9010 Maa-alueet</b>	<b>-750 000</b>	<b>0</b>	<b>-750 000</b>	<b>-403 000</b>	<b>54 %</b>	<b>-750 000</b>
Menot	-1 500 000	0	-1 500 000	-403 000	27 %	-1 500 000
Netto	-750 000	0	-750 000	-403 000	54 %	-750 000
Tulot	750 000	0	750 000			750 000

<b>9195 Kiinteistöjen energiajärj muut</b>	<b>-750 000</b>	<b>0</b>	<b>-750 000</b>	<b>-398 500</b>	<b>53 %</b>	<b>-750 000</b>
Menot	-750 000	0	-750 000	-398 500	53 %	-750 000
Netto	-750 000	0	-750 000	-398 500	53 %	-750 000
<b>9162 Kirkkonie mi kulttuuritilaksi</b>	<b>-700 000</b>	<b>0</b>	<b>-700 000</b>	<b>-347 989</b>	<b>50 %</b>	<b>-700 000</b>
Menot	-700 000	0	-700 000	-347 989	50 %	-700 000
Netto	-700 000	0	-700 000	-347 989	50 %	-700 000
<b>9194 Kunnanviraston varikon paranta</b>	<b>-550 000</b>	<b>0</b>	<b>-550 000</b>	<b>-5 730</b>	<b>1 %</b>	<b>-550 000</b>
Menot	-550 000	0	-550 000	-5 730	1 %	-550 000
Netto	-550 000	0	-550 000	-5 730	1 %	-550 000
<b>9165 Valmistuskeittiöide.peruskorj.</b>	<b>-520 000</b>	<b>0</b>	<b>-520 000</b>	<b>-7 313</b>	<b>1 %</b>	<b>-520 000</b>
Menot	-520 000	0	-520 000	-7 313	1 %	-520 000
Netto	-520 000	0	-520 000	-7 313	1 %	-520 000
<b>9802 Ateria/puhd. ensikert kalustam</b>	<b>-355 000</b>	<b>0</b>	<b>-355 000</b>	<b>-15 963</b>	<b>4 %</b>	<b>-355 000</b>
Menot	-355 000	0	-355 000	-15 963	4 %	-355 000
Netto	-355 000	0	-355 000	-15 963	4 %	-355 000
<b>9003 Aineeton käyttöom. kunnallist.</b>	<b>-350 000</b>	<b>0</b>	<b>-350 000</b>	<b>-21 812</b>	<b>6 %</b>	<b>-350 000</b>
Menot	-350 000	0	-350 000	-21 812	6 %	-350 000
Netto	-350 000	0	-350 000	-21 812	6 %	-350 000
<b>9100 Karviaisen tilamuut ja -korj</b>	<b>-300 000</b>	<b>0</b>	<b>-300 000</b>	<b>-24 565</b>	<b>8 %</b>	<b>-300 000</b>
Menot	-300 000	0	-300 000	-24 565	8 %	-300 000
Netto	-300 000	0	-300 000	-24 565	8 %	-300 000
<b>9197 Hiidenrannan päiväkot</b>	<b>-300 000</b>	<b>0</b>	<b>-300 000</b>	<b>-999</b>	<b>0 %</b>	<b>-300 000</b>
Menot	-300 000	0	-300 000	-999	0 %	-300 000
Netto	-300 000	0	-300 000	-999	0 %	-300 000
<b>9807 Kunnallistekniikan irtain om.</b>	<b>-300 000</b>	<b>0</b>	<b>-300 000</b>	<b>-15 051</b>	<b>5 %</b>	<b>-300 000</b>
Menot	-300 000	0	-300 000	-15 051	5 %	-300 000
Netto	-300 000	0	-300 000	-15 051	5 %	-300 000
<b>9158 Hyvinvointikeskuksen suunnitte</b>	<b>-200 000</b>	<b>0</b>	<b>-200 000</b>			<b>-200 000</b>
Menot	-200 000	0	-200 000			-200 000
Netto	-200 000	0	-200 000			-200 000

23.5.2024

12

# INVESTOINNIT - ELINVOIMALAUTAKUNTA

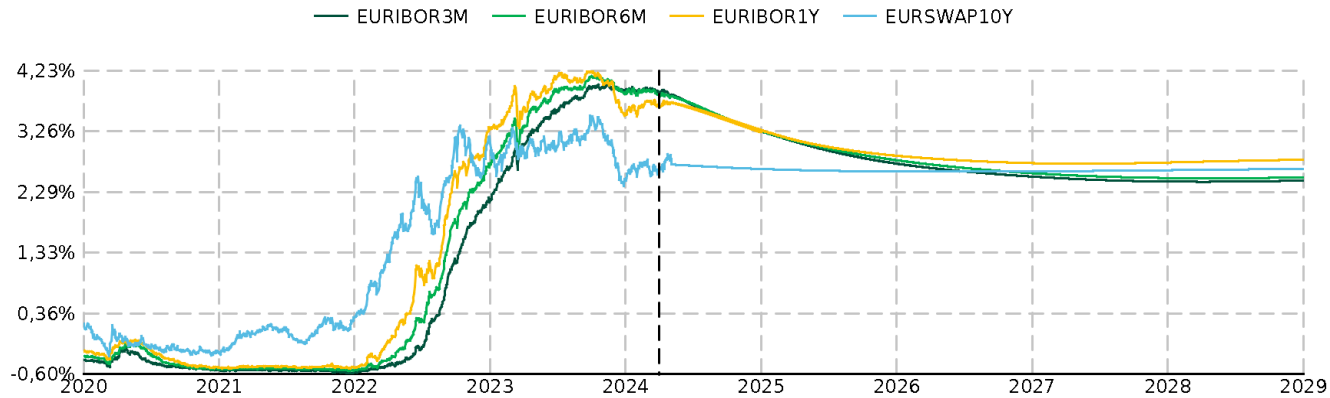
<b>9213 MERITIEN RAUTATIESILLAN SANEER</b>	<b>-200 000</b>	<b>0</b>	<b>-200 000</b>	<b>-19 973</b>	<b>10 %</b>	<b>-200 000</b>							
Menot	-200 000	0	-200 000	-19 973	10 %	-200 000							
Netto	-200 000	0	-200 000	-19 973	10 %	-200 000							
<b>9196 PAPPILANPELLON KOULUN KORJ</b>	<b>-160 000</b>	<b>0</b>	<b>-160 000</b>	<b>-32 386</b>	<b>20 %</b>	<b>-160 000</b>							
Menot	-160 000	0	-160 000	-32 386	20 %	-160 000							
Netto	-160 000	0	-160 000	-32 386	20 %	-160 000							
<b>9210 Liikunta-alueiden rakentaminen</b>	<b>-160 000</b>	<b>0</b>	<b>-160 000</b>	<b>-38 745</b>	<b>24 %</b>	<b>-160 000</b>							
Menot	-160 000	0	-160 000	-38 745	24 %	-160 000							
Netto	-160 000	0	-160 000	-38 745	24 %	-160 000							
<b>9166 Liikuntapaikatkalustohall</b>	<b>-150 000</b>	<b>0</b>	<b>-150 000</b>			<b>-150 000</b>							
Menot	-150 000	0	-150 000			-150 000							
Netto	-150 000	0	-150 000			-150 000							
<b>9501 Puhdasvesilaitoshankinnat</b>	<b>-150 000</b>	<b>0</b>	<b>-150 000</b>	<b>-208</b>	<b>0 %</b>	<b>-150 000</b>							
Menot	-150 000	0	-150 000	-208	0 %	-150 000							
Netto	-150 000	0	-150 000	-208	0 %	-150 000							
<b>9505 Pumppaamot</b>	<b>-100 000</b>	<b>0</b>	<b>-100 000</b>			<b>-100 000</b>							
Menot	-100 000	0	-100 000			-100 000							
Netto	-100 000	0	-100 000			-100 000							
<b>9803 Ateria/puhdist. muu irtain om.</b>	<b>-100 000</b>	<b>0</b>	<b>-100 000</b>	<b>-16 241</b>	<b>16 %</b>	<b>-100 000</b>							
Menot	-100 000	0	-100 000	-16 241	16 %	-100 000							
Netto	-100 000	0	-100 000	-16 241	16 %	-100 000							
<b>9156 Kirkonkylän paloasema</b>	<b>-50 000</b>	<b>0</b>	<b>-50 000</b>	<b>-32 205</b>	<b>64 %</b>	<b>-50 000</b>							
Menot	-50 000	0	-50 000	-32 205	64 %	-50 000							
Netto	-50 000	0	-50 000	-32 205	64 %	-50 000							
<b>9502 Puhdistamoiden investoinnit</b>	<b>-50 000</b>	<b>0</b>	<b>-50 000</b>			<b>-50 000</b>							
Menot	-50 000	0	-50 000			-50 000							
Netto	-50 000	0	-50 000			-50 000							
<b>9503 Vihdin puhdistamo projekti</b>	<b>-50 000</b>	<b>0</b>	<b>-50 000</b>	<b>-11 618</b>	<b>23 %</b>	<b>-50 000</b>							
Menot	-50 000	0	-50 000	-11 618	23 %	-50 000							
Netto	-50 000	0	-50 000	-11 618	23 %	-50 000							
<b>9808 Tilapalvelun irtain omaisuus</b>	<b>-45 000</b>	<b>0</b>	<b>-45 000</b>			<b>-45 000</b>							
Menot	-45 000	0	-45 000			-45 000							
Netto	-45 000	0	-45 000			-45 000							
<b>9157 Kunnantalon remontointi</b>	<b>-35 000</b>	<b>0</b>	<b>-35 000</b>	<b>-701</b>	<b>2 %</b>	<b>-35 000</b>							
Menot	-35 000	0	-35 000	-701	2 %	-35 000							
Netto	-35 000	0	-35 000	-701	2 %	-35 000							
<b>9151 VYK Campus koulu</b>	<b>-30 000</b>	<b>0</b>	<b>-30 000</b>	<b>-4 022</b>	<b>13 %</b>	<b>-30 000</b>							
Menot	-30 000	0	-30 000	-4 022	13 %	-30 000							
Netto	-30 000	0	-30 000	-4 022	13 %	-30 000							
<b>9820 MITTAUSPALV IRTAIN OMAISUUS</b>	<b>-25 000</b>	<b>0</b>	<b>-25 000</b>	<b>-21 300</b>	<b>85 %</b>	<b>-25 000</b>							
Menot	-25 000	0	-25 000	-21 300	85 %	-25 000							
Netto	-25 000	0	-25 000	-21 300	85 %	-25 000							
<b>9804 Kultt./-vapaa-ajan irtain om.</b>													<b>-12 000</b>
Menot													-12 000
Netto													-12 000
<b>9809 KULTT JA VAPAA-AJAN ENSIK KALU</b>													<b>-100 000</b>
Menot													-100 000
Netto													-100 000
<b>9810 Maankäyttöp. irtain omaisuus</b>													<b>-25 000</b>
Menot													-25 000
Netto													-25 000

23.5.2024

13

# RAHOITUS JA KASSA

	31.3.2024	31.12.2023	31.3.2023
Avoinna oleva laindasaldo	98 456 702 €	99 956 702 €	111 376 281 €
Avoinna oleva laindasaldo Kuntatodistus			
Avoinna oleva johdannaisten nimellismäärä			
Pitkäaikainen korkositoumus (sis. johdannaiset)	99,94%	99,94%	99,66%
Pitkäaikainen korkositoumus (ei sis. johdannaisia)	99,94%	99,94%	99,66%
Korkositoumus keskimäärin	3.96 vuotta	4.14 vuotta	4.43 vuotta
Pääomasitoumus keskimäärin	3.96 vuotta	4.14 vuotta	4.44 vuotta
Keskikorko (viimeiset 12 kuukautta)	1,25%	1,25%	0,86%



Markkinakorot	31.3.2024	31.3.2023
EURIBOR3M	3,8920 %	3,0380 %
EURIBOR6M	3,8510 %	3,3410 %
EURIBOR1Y	3,6690 %	3,6220 %
EURSWAP10Y	2,5837 %	2,9847 %

## Kassatilanne

31.3.2023	28 251 969 €
31.3.2024	14 142 818 €
3.5.2024	12 523 859 €

5 milj. määräaikatalletus erääntyy kesäkuun lopulla

23.5.2024

14