



V/HTA

Talousseuranta
Syyskuu 2022

TOIMINTAYMPÄRISTÖ LUKUINA

VÄESTÖN MÄÄRÄ 8/2022

29 010

LASKUA 7 KUNTALAISTA.

TYÖTTÖMYYSASTE

6,4 %

8/2022

TYÖTTÖMYYSASTE ON
LASKENUT 2,3 %-YKSIKKÖÄ
EDELLESEN VUODEN VASTAAVAAN AJANKOHTAAN.



Väkiluvun muutos kuukausittain

Kuukaudet	Elävänä syntyneet	Kuolleet	Luonnollinen väestönlisäys	Kuntien välinen nettomuutto	Netto-maahanmuutto	Kokonaismuutos	Väkiluku
2022-01	23	29	-6	9	3	4	29 243
2022-02	18	18	0	-12	9	-3	29 240
2022-03	18	17	1	-10	5	-4	29 236
2022-04	17	20	-3	10	-10	-3	29 233
2022-05	16	29	-13	-19	9	-23	29 210
2022-06	22	26	-4	-53	9	-48	29 162
2022-07	17	23	-6	-42	7	-41	29 121
2022-08	16	19	-3	-107	0	-111	29 010
Yhteensä	147	181	-34	-224	32	-229	29 010

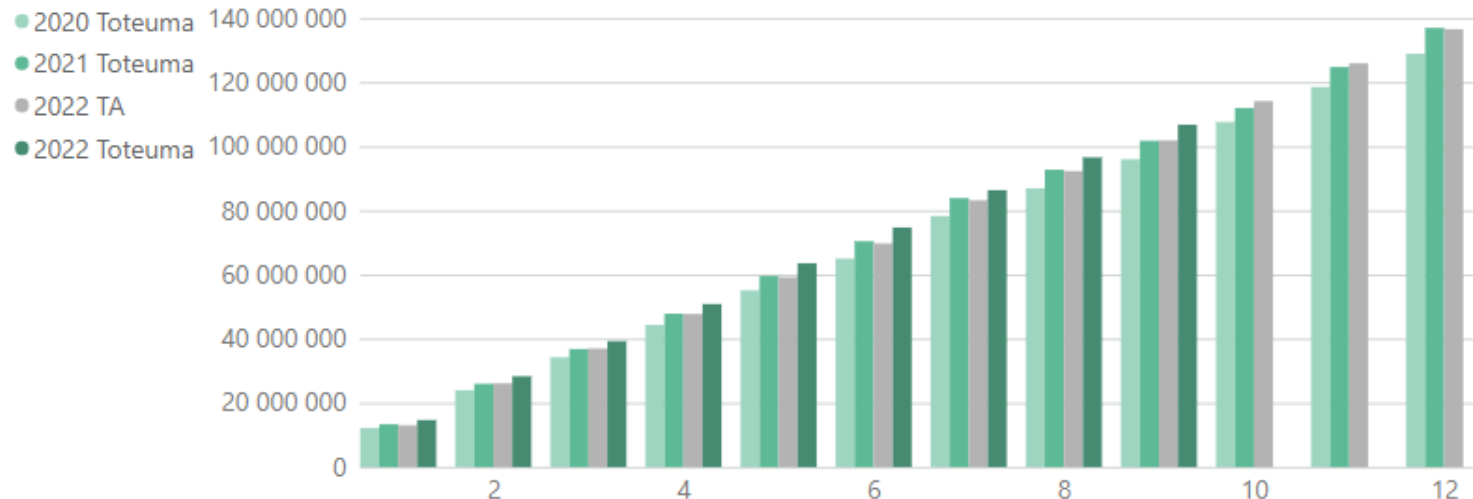
Työmarkkinatuen kuntaosuus

Useita valintoja

Vuosi	2021				2022			
	Saajat	Kunnan osuus €	Muutos, %	Muutos, €	Saajat	Kunnan osuus €	Muutos, %	Muutos, €
1	355	151 670	14,6 %	19 297	322	138 390	-8,8 %	-13 280
2	358	303 097	27,0 %	64 495	358	288 216	-4,9 %	-14 881
3	376	479 079	33,2 %	119 335	373	463 665	-3,2 %	-15 414
4	376	639 120	29,5 %	145 587	295	592 646	-7,3 %	-46 474
5	391	802 732	25,9 %	165 322	306	724 145	-9,8 %	-78 587
6	420	982 629	24,6 %	193 972	291	861 384	-12,3 %	-121 245
7	434	1 173 016	19,7 %	193 137	286	988 101	-15,8 %	-184 915
8	462	1 372 166	20,5 %	233 700	297	1 138 214	-17,0 %	-233 952
9	445	1 568 677	20,8 %	269 822				
10	431	1 746 046	20,7 %	299 320				
11	426	1 931 201	21,2 %	337 628				
12	422	2 114 083	20,1 %	353 574				

Verotulot kuukausittain

Tuloslaskelma	Talousarvio	Siitä muutos	Talousarvio+muutos	Toteuma	Toteuma-%	Ennuste	Toteuma edellinen vuosi	Muutos-%	TA kuukausi	Ero-%
Verotulot	136 591 000	0	136 591 000	106 779 189	78 %	141 502 000	101 774 953	5 %	101 857 498	5 %
Verotulot	136 591 000	0	136 591 000	106 779 189	78 %	141 502 000	101 774 953	5 %	101 857 498	5 %
Kiinteistövero	7 325 000	0	7 325 000	5 817 660	79 %		5 477 299	6 %	5 633 006	3 %
Kunnan tulovero	125 353 000	0	125 353 000	96 089 714	77 %	141 502 000	91 980 441	4 %	93 078 072	3 %
Osuus yhteisöveron tuotosta	3 913 000	0	3 913 000	4 871 815	125 %		4 317 212	13 %	3 146 420	55 %



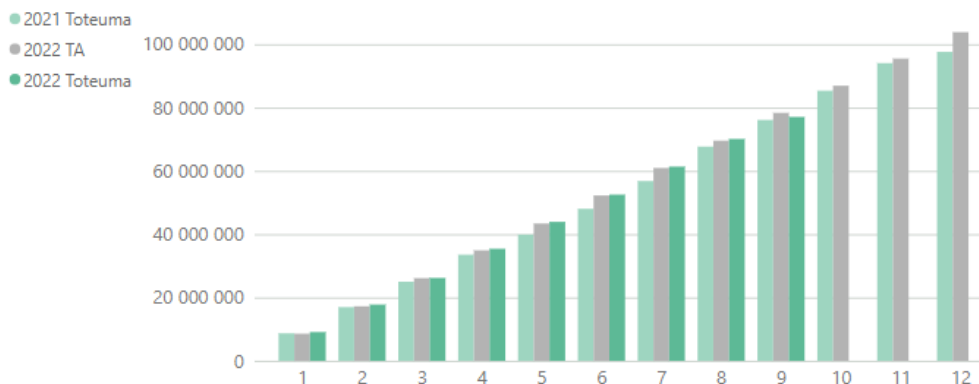
KK	2020 Toteuma	2021 Toteuma	2022 TA	2022 Toteuma
1	12 156 510	13 337 222	13 009 018	14 674 966
2	23 980 647	25 959 137	26 109 567	28 311 267
3	34 213 512	36 821 114	36 992 930	39 255 015
4	44 325 927	47 824 003	47 733 907	50 847 136
5	55 132 354	59 594 369	59 203 264	63 559 368
6	65 034 095	70 426 159	69 742 092	74 720 808
7	78 309 736	83 892 581	83 209 116	86 375 615
8	86 930 713	92 730 515	92 316 130	96 576 471
9	96 007 436	101 774 953	101 857 498	106 779 189
10	107 625 976	111 992 226	114 136 578	
11	118 543 072	124 773 609	125 921 495	
12	128 923 513	136 970 735	136 591 000	

Tuloslaskelma koko kunta (ulkoiset)

Tuloslaskelma	Siitä		Talousarvio+		Toteuma		Toteuma edellinen		Toteuma	
	Talousarvio	muutos	muutos	Toteuma	Toteuma-%	Ennuste	vuosi	Muutos-%	TA kuukausi	Ero-%
Toimintatuotot	17 256 688	787 000	18 043 688	11 788 780	65 %	17 140 071	12 754 549	-8 %	12 579 164	-6 %
Myyntituotot	7 888 877	0	7 888 877	5 079 669	64 %	7 090 508	5 742 307	-12 %	5 718 656	-11 %
Maksutuotot	2 586 300	0	2 586 300	1 601 935	62 %	2 673 300	1 809 673	-11 %	1 902 828	-16 %
Tuet ja avustukset	2 503 595	787 000	3 290 595	2 070 820	63 %	3 226 279	2 051 703	1 %	1 809 017	14 %
Muut toimintatuotot	4 277 916	0	4 277 916	3 036 356	71 %	4 149 984	3 150 865	-4 %	3 148 663	-4 %
Valmistus omaan käyttöön	238 600	0	238 600	127 158	53 %	247 000	25 732	394 %	178 947	-29 %
Toimintakulut	-177 731 871	-1 915 000	-179 646 871	-131 813 050	73 %	-179 374 041	-129 125 907	2 %	-133 611 341	-1 %
Henkilöstökulut	-50 518 700	-1 715 000	-52 233 700	-38 482 188	74 %	-51 517 772	-38 107 443	1 %	-38 434 337	0 %
Palvelujen ostot	-113 061 185	-200 000	-113 261 185	-82 957 558	73 %	-113 819 144	-80 850 879	3 %	-84 885 000	-2 %
Aineet, tarvikkeet ja tavarat	-8 385 166	0	-8 385 166	-6 231 693	74 %	-8 638 199	-5 987 993	4 %	-5 966 883	4 %
Avustukset	-3 879 500	0	-3 879 500	-2 705 595	70 %	-3 471 991	-2 898 541	-7 %	-2 909 628	-7 %
Muut toimintakulut	-1 887 320	0	-1 887 320	-1 436 016	76 %	-1 926 935	-1 281 052	12 %	-1 415 493	1 %
Toimintakate	-160 236 583	-1 128 000	-161 364 583	-119 897 112	74 %	-161 986 970	-116 345 626	3 %	-120 853 230	-1 %
Verotulot	136 591 000	0	136 591 000	106 779 189	78 %	141 502 000	101 774 953	5 %	101 857 498	5 %
Valtionosuudet	34 884 667	1 272 984	36 157 651	26 602 267	74 %	36 127 647	24 425 410	9 %	26 163 504	2 %
Rahoitustuotot ja -kulut	-282 174	0	-282 174	-130 834	46 %	-245 001	245 517	-153 %	-154 129	-15 %
Korkotuotot	35 000	0	35 000	54 660	156 %	91 000	33 065	65 %	26 253	108 %
Muut rahoitustuotot	698 000	0	698 000	167 203	24 %	698 000	590 049	-72 %	581 000	-71 %
Korkokulut	-606 174	0	-606 174	-350 678	58 %	-630 000	-371 209	-6 %	-454 635	-23 %
Muut rahoituskulut	-409 000	0	-409 000	-2 018	0 %	-404 001	-6 387	-68 %	-306 747	-99 %
Vuosikate	10 956 910	144 984	11 101 894	13 353 510	120 %	15 397 676	10 100 253	32 %	7 013 643	90 %
Poistot ja arvonalentumiset	-12 985 077	0	-12 985 077	-8 267 561	64 %	-11 903 047	-8 688 100	-5 %	-9 738 801	-15 %
Poistot	-12 985 077	0	-12 985 077	-8 267 561	64 %	-11 903 047	-8 688 100	-5 %	-9 738 801	-15 %
Satunnaiset erät				74 904						
Satunnaiset tuotot				74 904						
Tilikauden tulos	-2 028 167	144 984	-1 883 183	5 160 853	-274 %	3 494 629	1 412 153	265 %	-2 725 158	-289 %
Poistoeron muutos	189 500	0	189 500	141 900	75 %	189 199	141 900	0 %	142 128	-0 %
Tilikauden ylij. +/- alij. -	-1 838 667	144 984	-1 693 683	5 302 753	-313 %	3 683 828	1 554 052	241 %	-2 583 030	-305 %

Kunnanhallitus – toimintakate ulk. + sis.

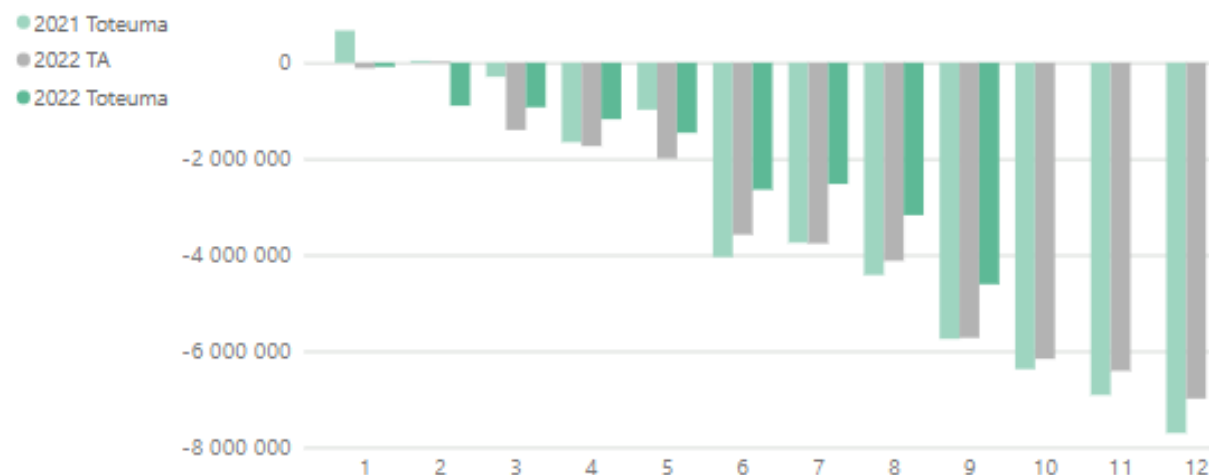
Tiliryhmä	Talousarvio	Talousarvio+ muutos	Toteuma	Toteuma-%	Ennuste	Toteuma edellinen vuosi	Muutos-%	TA kuukausi	Ero-%
Myyntituotot	441 200	441 200	201 518	46 %	470 526	246 794	-18 %	261 605	-23 %
Maksutuotot						227	-100 %		
Tuet ja avustukset	927 580	927 580	657 101	71 %	929 519	760 935	-14 %	626 993	5 %
Muut toimintatuotot			66 334			55	121613 %		Ääretön
Henkilöstökulut	-4 085 916	-4 085 916	-3 009 493	74 %	-4 053 067	-3 094 239	-3 %	-3 089 025	-3 %
Palvelujen ostot	-98 696 219	-98 696 219	-73 109 970	74 %	-99 581 366	-72 237 582	1 %	-74 339 789	-2 %
Aineet, tarvikkeet ja tavarat	-113 950	-113 950	-200 042	176 %	-225 312	-209 075	-4 %	-83 961	138 %
Avustukset	-1 935 000	-1 935 000	-1 338 336	69 %	-1 755 000	-1 372 165	-2 %	-1 451 250	-8 %
Yhteensä	-103 859 586	-103 859 586	-77 085 191	74 %	-104 649 754	-76 121 423	1 %	-78 373 390	-2 %



Kk	2021 Toteuma	2022 TA	2022 Toteuma
1	8 708 163	8 582 129	9 103 720
2	16 977 531	17 245 049	17 798 453
3	24 994 964	26 133 323	26 202 544
4	33 550 035	34 916 190	35 427 500
5	39 879 188	43 401 968	43 913 138
6	48 048 356	52 259 780	52 536 471
7	56 821 627	60 928 784	61 380 763
8	67 700 772	69 577 940	70 127 762
9	76 121 423	78 373 390	77 085 191
10	85 359 215	86 940 828	
11	94 076 064	95 522 516	
12	97 620 384	103 859 586	

Elinvoimalautakunta – toimintakate ulk. + sis.

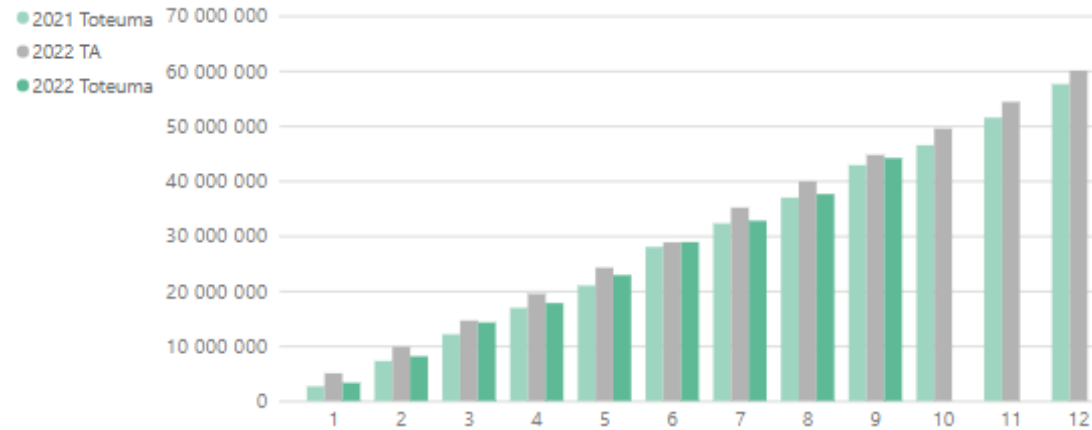
Tiliryhmä	Talousarvio	Talousarvio+ muutos	Toteuma	Toteuma-%	Ennuste	Toteuma edellinen vuosi	Muutos-%	TA kuukausi	Ero-%
Myyntituotot	13 021 975	13 021 975	9 103 431	70 %	7 728 788	9 429 515	-3 %	9 639 271	-6 %
Maksutuotot	774 300	774 300	145 737	19 %	780 300	138 044	6 %	570 390	-74 %
Tuet ja avustukset	616 968	616 968	111 346	18 %	629 031	94 741	18 %	462 726	-76 %
Muut toimintatuotot	20 263 298	20 263 298	14 809 922	73 %	20 110 782	14 655 274	1 %	15 137 932	-2 %
Valmistus omaan käyttöön	238 600	238 600	127 158	53 %	232 000	25 732	394 %	178 947	-29 %
Henkilöstökulut	-9 405 649	-9 405 649	-6 407 153	68 %	-7 804 663	-6 621 119	-3 %	-7 144 996	-10 %
Palvelujen ostot	-8 042 520	-8 242 520	-5 741 204	70 %	-7 306 222	-4 858 331	18 %	-5 816 250	-1 %
Aineet, tarvikkeet ja tavarat	-6 678 406	-6 678 406	-4 835 132	72 %	-6 056 497	-4 604 910	5 %	-4 604 532	5 %
Avustukset	-292 000	-292 000	-249 775	86 %	-282 745	-256 566	-3 %	-218 997	14 %
Muut toimintakulut	-3 309 503	-3 309 503	-2 455 359	74 %	-3 238 046	-2 257 152	9 %	-2 482 263	-1 %
Yhteensä	7 187 063	6 987 063	4 608 972	66 %	4 792 728	5 745 229	-20 %	5 722 228	-19 %



Kk	2021 Toteuma	2022 TA	2022 Toteuma
1	668 686	-114 439	-85 292
2	38 512	8 706	-894 569
3	-292 454	-1 400 027	-927 351
4	-1 654 311	-1 734 782	-1 174 862
5	-978 283	-1 990 913	-1 459 212
6	-4 042 810	-3 575 796	-2 640 412
7	-3 744 819	-3 760 448	-2 522 270
8	-4 415 683	-4 121 356	-3 171 207
9	-5 745 229	-5 722 228	-4 608 972
10	-6 374 362	-6 159 987	
11	-6 913 274	-6 408 722	
12	-7 704 404	-6 987 063	

Sivistyslautakunta – toimintakate ulk. + sis.

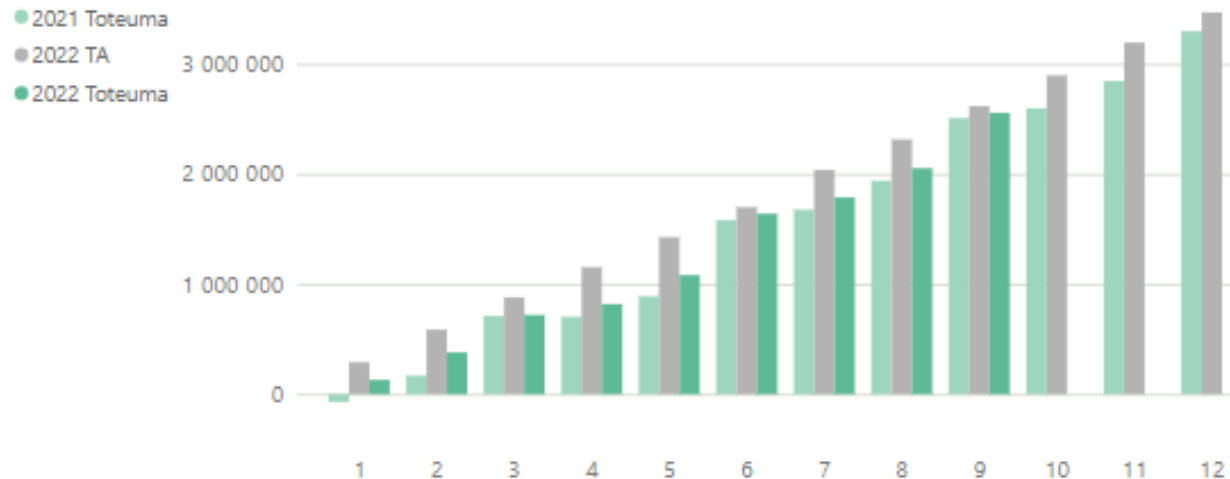
Tiliryhmä	Talousarvio	Talousarvio+ muutos	Toteuma	Toteuma-%	Ennuste	Toteuma edellinen vuosi	Muutos-%	TA kuukausi	Ero-%
Myyntituotot	1 415 887	1 415 887	900 435	64 %	1 261 187	885 818	2 %	1 061 919	-15 %
Maksutuotot	1 444 000	1 444 000	1 234 168	85 %	1 631 000	1 339 135	-8 %	1 066 508	16 %
Tuet ja avustukset	769 500	1 556 500	1 165 550	75 %	1 448 130	1 043 739	12 %	577 134	102 %
Muut toimintatuotot			4 757		24 584	340	1299 %		Ääretön
Henkilöstökulut	-34 742 269	-36 457 269	-27 438 873	75 %	-36 634 506	-26 755 139	3 %	-26 460 007	4 %
Palvelujen ostot	-12 246 031	-12 246 031	-8 558 391	70 %	-12 001 511	-7 890 393	8 %	-9 089 008	-6 %
Aineet, tarvikkeet ja tavarat	-1 326 990	-1 326 990	-974 802	73 %	-1 326 990	-970 757	0 %	-1 056 895	-8 %
Avustukset	-1 472 500	-1 472 500	-953 039	65 %	-1 264 000	-1 064 581	-10 %	-1 104 381	-14 %
Muut toimintakulut	-12 952 089	-12 952 089	-9 520 707	74 %	-12 932 589	-9 444 816	1 %	-9 714 069	-2 %
Yhteensä	-59 110 492	-60 038 492	-44 140 904	74 %	-59 794 695	-42 856 655	3 %	-44 718 799	-1 %



Kk	2021 Toteuma	2022 TA	2022 Toteuma
1	2 637 268	5 028 880	3 296 238
2	7 257 529	9 835 080	8 112 730
3	12 111 159	14 606 133	14 264 049
4	16 914 026	19 474 898	17 779 807
5	20 971 779	24 221 443	22 855 363
6	27 995 387	28 824 209	28 872 621
7	32 268 671	35 134 297	32 746 959
8	36 953 458	39 886 427	37 592 526
9	42 856 655	44 718 799	44 140 904
10	46 485 736	49 511 736	
11	51 499 188	54 352 807	
12	57 584 922	60 038 492	

Hyvinvointilautakunta – toimintakate ulk. + sis.

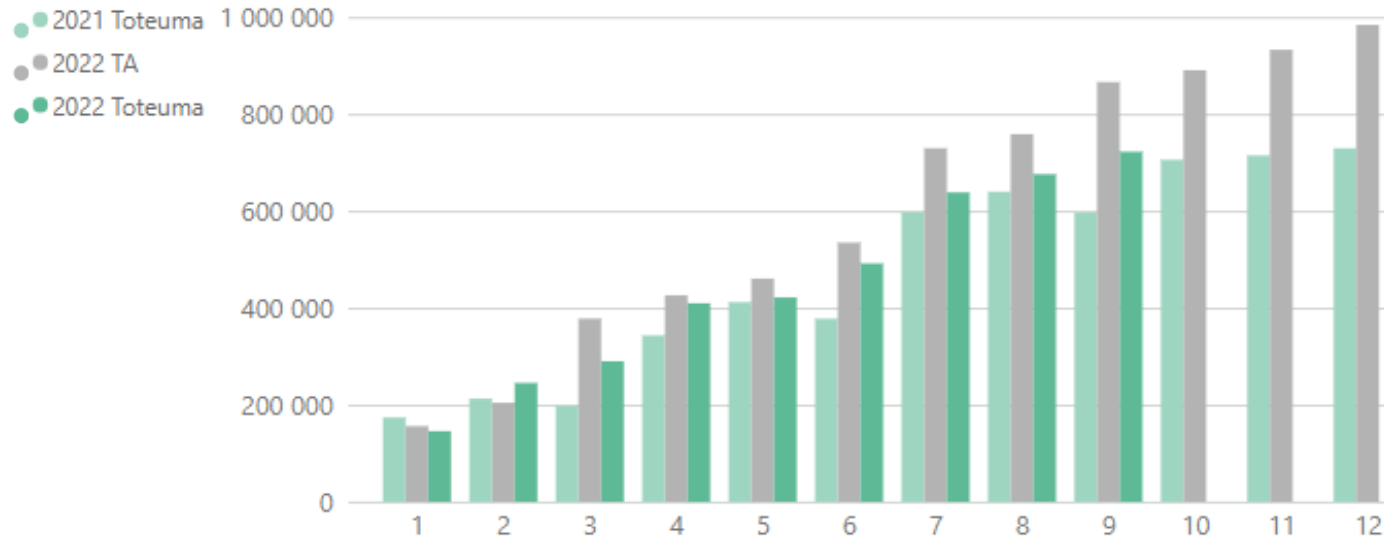
Tiliryhmä	Talousarvio	Talousarvio+ muutos	Toteuma	Toteuma-%	Ennuste	Toteuma edellinen vuosi	Muutos-%	TA kuukausi	Ero-%
Myyntituotot	40 513	40 513	15 355	38 %	63 705	4 648	230 %	30 384	-49 %
Maksutuotot	3 000	3 000	3 160	105 %	2 000	1 940	63 %	2 250	40 %
Tuet ja avustukset	163 800	163 800	136 761	83 %	193 852	151 815	-10 %	122 850	11 %
Muut toimintatuotot	30 700	30 700	18 261	59 %	30 700	13 454	36 %	23 022	-21 %
Henkilöstökulut	-1 524 947	-1 524 947	-1 110 644	73 %	-1 535 773	-1 125 113	-1 %	-1 161 399	-4 %
Palvelujen ostot	-561 094	-561 094	-311 186	55 %	-556 124	-359 869	-14 %	-396 008	-21 %
Aineet, tarvikkeet ja tavarat	-258 420	-258 420	-215 260	83 %	-269 500	-201 320	7 %	-215 942	-0 %
Avustukset	-180 000	-180 000	-174 200	97 %	-180 000	-165 228	5 %	-135 000	29 %
Yhteensä	-3 469 583	-3 469 583	-2 556 500	74 %	-3 434 225	-2 509 605	2 %	-2 617 189	-2 %



Kk	2021 Toteuma	2022 TA	2022 Toteuma
1	-70 528	290 425	129 436
2	168 062	585 862	379 389
3	711 408	880 037	719 578
4	703 477	1 155 124	818 306
5	889 834	1 426 286	1 081 825
6	1 581 089	1 698 793	1 639 930
7	1 677 386	2 039 409	1 787 965
8	1 938 964	2 314 299	2 053 917
9	2 509 605	2 617 189	2 556 500
10	2 596 507	2 897 179	-
11	2 845 796	3 194 274	-
12	3 297 955	3 469 583	-

Ympäristölautakunta – toimintakate ulk. + sis.

Tiliryhmä	Talousarvio	Talousarvio+ muutos	Toteuma	Toteuma-%	Ennuste	Toteuma edellinen vuosi	Muutos-%	TA kuukausi	Ero-%
Myyntituotot	15 000	15 000	9 224	61 %	12 000	11 207	-18 %	9 755	-5 %
Maksutuotot	380 000	380 000	239 494	63 %	275 000	344 993	-31 %	274 930	-13 %
Tuet ja avustukset	25 747	25 747	63	0 %	25 747	473	-87 %	19 314	-100 %
Henkilöstökulut	-759 919	-759 919	-516 025	68 %	-723 028	-511 833	1 %	-578 910	-11 %
Palvelujen ostot	-576 019	-576 019	-398 989	69 %	-564 619	-343 466	16 %	-539 572	-26 %
Aineet, tarvikkeet ja tavarat	-7 400	-7 400	-7 329	99 %	-9 900	-2 135	243 %	-5 553	32 %
Avustukset			9 754		9 754	-40 000	-124 %		Ääretön
Muut toimintakulut	-61 394	-61 394	-58 512	95 %	-74 243	-55 598	5 %	-46 044	27 %
Yhteensä	-983 985	-983 985	-722 320	73 %	-1 049 289	-596 359	21 %	-866 080	-17 %



Kk	2021 Toteuma	2022 TA	2022 Toteuma
1	173 870	156 049	145 803
2	212 817	204 276	245 144
3	197 917	377 926	290 023
4	343 316	425 977	409 728
5	411 960	460 556	421 697
6	377 747	534 827	491 782
7	597 272	729 669	638 378
8	639 876	758 635	675 919
9	596 359	866 080	722 320
10	705 794	890 519	
11	714 501	932 732	
12	729 443	983 985	

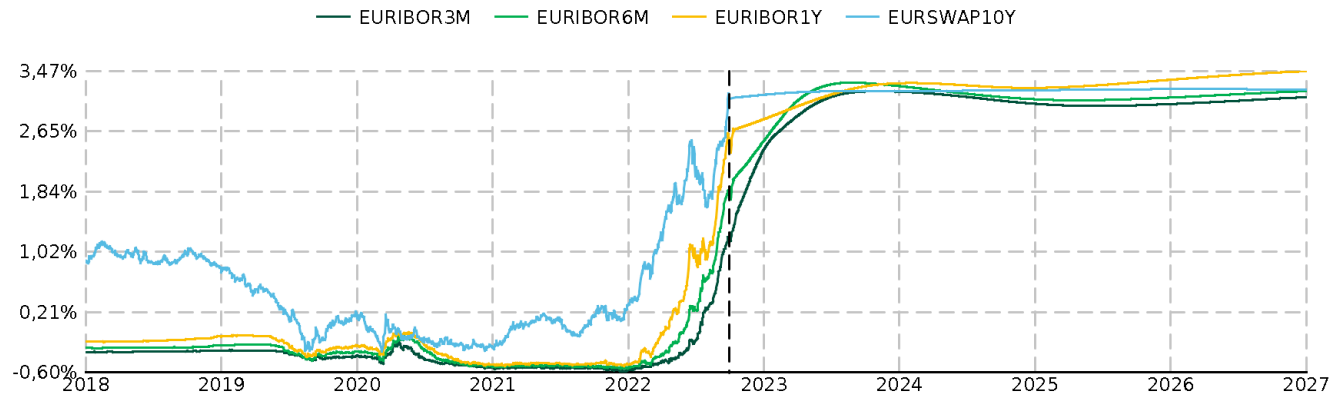
Investoinnit, osa 1

Investoinnit toimintoittain	Talousarvio	Siitä muutos	Talousarvio+muutos	Toteuma	Toteuma-%	Ennuste
9001 Atk-hankinnat	-300 000	0	-300 000	-44 684	15 %	-100 000
9002 Aineeton käyttöomaisuus	-1 690 000	0	-1 690 000	-594 057	35 %	-735 000
9003 Aineeton käyttöom. kunnallist.	-1 350 000	0	-1 350 000	-374 900	28 %	-750 000
9010 Maa-alueet	-750 000	0	-750 000	-222 148	30 %	-1 275 000
9100 Karvaisen tilamuut ja -korj	-300 000	0	-300 000	-26 391	9 %	-100 000
9102 Kiinteistön suunnitel pienkorj	-955 000	0	-955 000	-527 507	55 %	-955 000
9150 Etelä-Nilan koulukesk suunnit	-11 980 000	0	-11 980 000	-8 428 788	70 %	-11 980 000
9151 VYK Campus koulu	-360 000	-100 000	-460 000	-59 132	13 %	-460 000
9152 Tilapalv. kiinteä om liittymäm				-121 460		-121 460
9156 Kirkonkylän paloasema	-120 000	0	-120 000	-4 480	4 %	-50 000
9157 Kunnantalon remontointi	-190 000	-860 000	-1 050 000	-248 479	24 %	-900 000
9160 Kirjaston muutos museoksi	-360 000	0	-360 000	-240 899	67 %	-241 000
9162 Kirkkoniemi kulttuuritilaksi	-60 000	0	-60 000	-70 226	117 %	-90 000
9163 Kuoppis keittiön peruskorjaus	-360 000	-80 000	-440 000	-418 306	95 %	-430 000
9164 Tilapalvelun kiinteä omaisuus				-1		
9194 Kunnanviraston varikon paranta	-60 000	0	-60 000	-33 306	56 %	-90 000
9195 Kiinteistöjen energiajärj muut	-400 000	0	-400 000	-34 546	9 %	-200 000
9196 PAPPILANPELLON KOULUN KORJ	-1 060 000	0	-1 060 000	-953 487	90 %	-1 060 000
9200 Kunnallistekniikan rakentaminen	-1 917 000	0	-1 917 000	-619 807	32 %	-1 000 000
9210 Liikunta-alueiden rakentaminen	-120 000	0	-120 000	-32 075	27 %	-120 000
9211 TYÖPAIKKA-ALUEET	-2 650 000	0	-2 650 000	-107 020	4 %	-300 000
9212 ASUINALUEIDEN RAKENTAMINEN	-1 500 000	0	-1 500 000	-404 685	27 %	-1 000 000
9213 MERITIEN RAUTATIESILLAN SANEER	-50 000	0	-50 000	-97 740	195 %	-120 000

Investoinnit, osa 2

Investoinnit toiminnoittain	Talousarvio	Siitä muutos	Talousarvio+muutos	Toteuma	Toteuma-%	Ennuste
9501 Puhdasvesilaitoshankinnat	-300 000	0	-300 000	-35 243	12 %	-200 000
9502 Puhdistamoiden investoinnit	-100 000	0	-100 000	-51 101	51 %	-100 000
9503 Vihdin puhdistamo projekti	-100 000	0	-100 000	-80 028	80 %	-100 000
9504 Verkoston uudisrak. ja saneer.	-2 500 000	0	-2 500 000	-633 317	25 %	-2 000 000
9505 Pumppaamot	-100 000	0	-100 000	-42 742	43 %	-100 000
9800 Osallistuva budjetointi	-50 000	0	-50 000	-7 064	14 %	-50 000
9801 Muu irtain omaisuus konsernipa	-150 000	0	-150 000			-50 000
9802 Ateria/puhd. ensikert kalustam	-360 000	0	-360 000	-225 293	63 %	-340 000
9803 Ateria/puhdist. muu irtain om.	-100 000	0	-100 000	-62 450	62 %	-90 000
9804 Kultt./-vapaa-ajan irtain om.	-87 000	0	-87 000	-13 080	15 %	-62 000
9805 Opetuksen irtain om.	-105 000	0	-105 000	-46 982	45 %	-105 000
9807 Kunnallistekniikan irtain om.	-300 000	0	-300 000	-82 197	27 %	-300 000
9809 KULTT JA VAPAA-AJAN ENSIK KALU	-300 000	0	-300 000	-62 683	21 %	-100 000
9850 Vesilaitoksen irtain omaisuus	-40 000	0	-40 000	-6 769	17 %	-55 000
9900 Aineeton käyttöomaisuus				-173 146		
Yhteensä	-31 124 000	-1 040 000	-32 164 000	-15 186 218	47 %	-25 729 460

Rahoitus



Markkinakorot

	30.9.2022	30.9.2021
EURIBOR3M	1,1730 %	-0,5450 %
EURIBOR6M	1,8090 %	-0,5280 %
EURIBOR1Y	2,5560 %	-0,4880 %
EURSWAP10Y	3,0994 %	0,1683 %

LAINASALKUN TUNNUSLUVUT

	30.9.2022	31.12.2021	30.9.2021
Avoinna oleva saldo	101 251 696 €	105 645 861 €	101 002 525 €
Avoinna oleva saldo Kuntatodistus	15 000 000 €	13 000 000 €	5 000 000 €
Avoinna oleva johdannaisten nimellismäärä			
Pitkäaikainen korkositoumus (sis. johdannaiset)	84,74%	87,45%	94,79%
Pitkäaikainen korkositoumus (ei sis. johdannaisia)	84,74%	87,45%	94,79%
Korkositoumus keskimäärin	3.85 vuotta	4.32 vuotta	4.75 vuotta
Pääomasitoumus keskimäärin	3.85 vuotta	4.33 vuotta	4.76 vuotta
Keskikorko (viimeiset 12 kuukautta)	0,46%	0,54%	0,59%

Sopimustyyppijakauma (prosenttiosuus avoinna olevasta saldosta)



- Vakiomuotoinen laina
- Kuntatodistus